



FRANCE 1894

· WINCKELMANS ·
MANUFACTURE DE CARREAUX CÉRAMIQUES


CATALOGUE



SOMMAIRE

4	Les carreaux de génération en génération
6	Une usine centenaire aux méthodes traditionnelles
8	Formats et Accessoires
10	Coloris
12	Comment utiliser ce catalogue
14	Carrés
36	Rectangles
44	Hexagones
68	Ronds
70	Octogones et Cabochons
78	Triangles
88	Losanges
92	Compositions Mosaïque
102	Carreaux Décorés
110	Encaustiques
112	Tapis
132	Frises
138	Sur mesure
142	Conseils de pose et d'entretien
144	Données techniques
146	Classement UPEC
148	Informations importantes
149	Notes

LES CARREAUX DE GÉNÉRATION EN GÉNÉRATION



C'est en 1894 que débute notre histoire, quand Théophile Winckelmans ouvre sa manufacture de carreaux grès cérame à Lomme (Lille).

Dès les premières années, l'objectif est de proposer des produits élégants, esthétiques et personnalisables mais également polyvalents et techniques de par leur nature.

Chaque génération a eu son lot de défis à surmonter, parmi lesquels le terrible bombardement des ateliers en 1944 puis leur reconstruction, le changement radical des tendances à l'aube des années 1980, l'ouverture vers l'export ou encore la modernisation de nos ateliers dans les années 2000, autant de défis surmontés par chaque génération sans jamais perdre de vue la vision du fondateur et l'esprit d'origine de la manufacture.

Presque 130 ans et 5 générations après sa création, l'usine Winckelmans se dresse toujours fièrement sur son site d'origine et s'est développée par le biais d'un deuxième site de production français à Decize, en Bourgogne.



W





UNE USINE CENTENAIRE AUX MÉTHODES TRADITIONNELLES



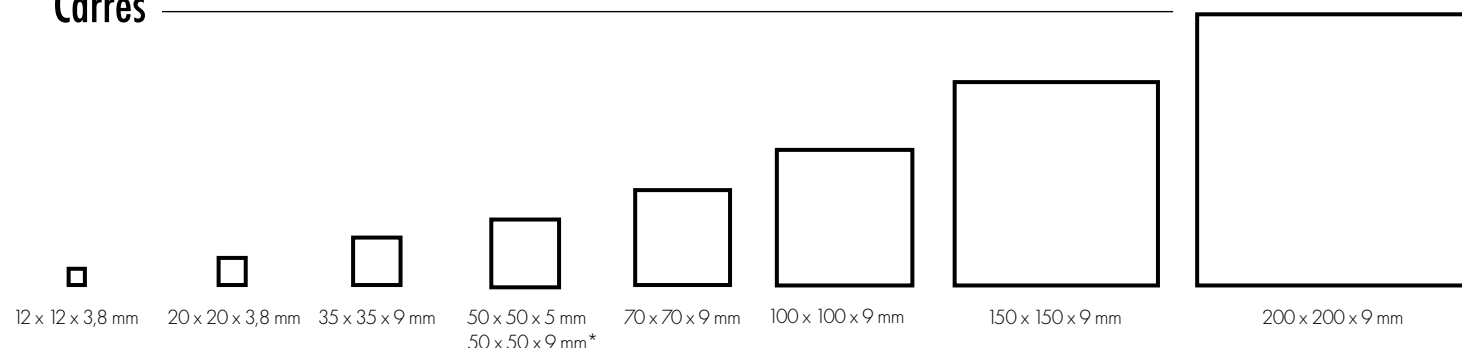
Restée fidèle aux méthodes traditionnelles de fabrication tout en gardant la main de l'Homme au cœur de son activité, la manufacture Winckelmans est aujourd'hui labellisée Entreprise du Patrimoine Vivant et exporte ses petits carreaux partout dans le monde.

Fidèle à la vision du fondateur, Winckelmans propose une production exclusivement française aux prérequis immuables : matières premières naturelles, transmission du savoir-faire historique de génération en génération et attention au détail de tous les instants afin de proposer des produits hautement techniques mais aussi esthétiques et fidèles aux productions de la fin du XIXe siècle.

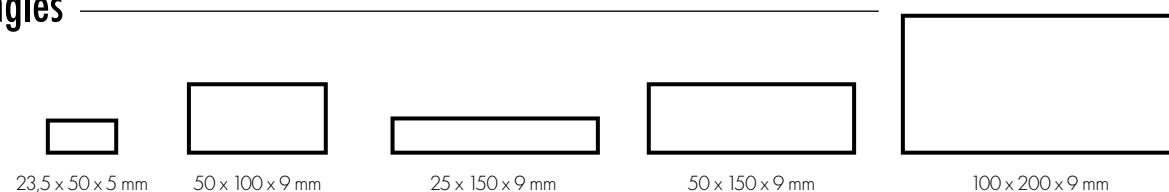


FORMATS ET ACCESSOIRES

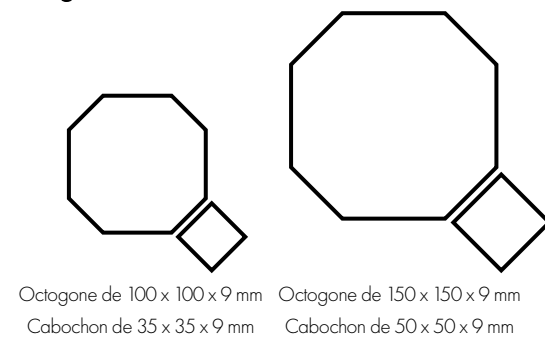
Carrés



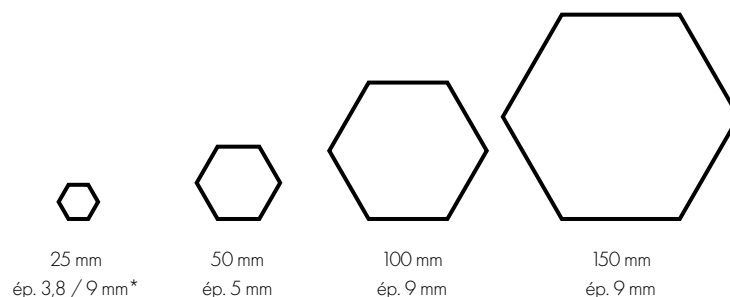
Rectangles



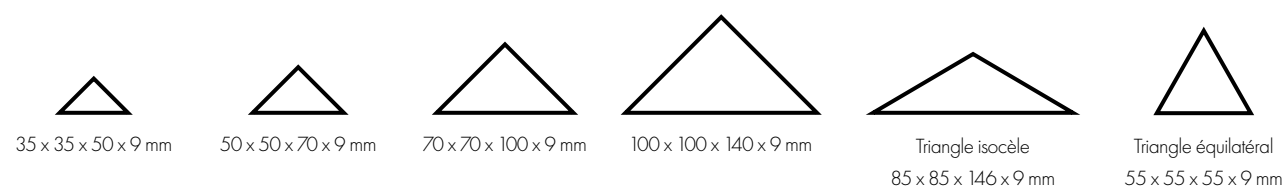
Octogones et Cabochons



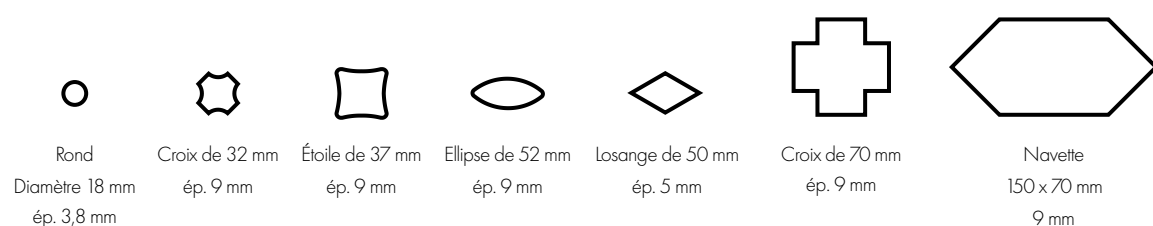
Hexagones



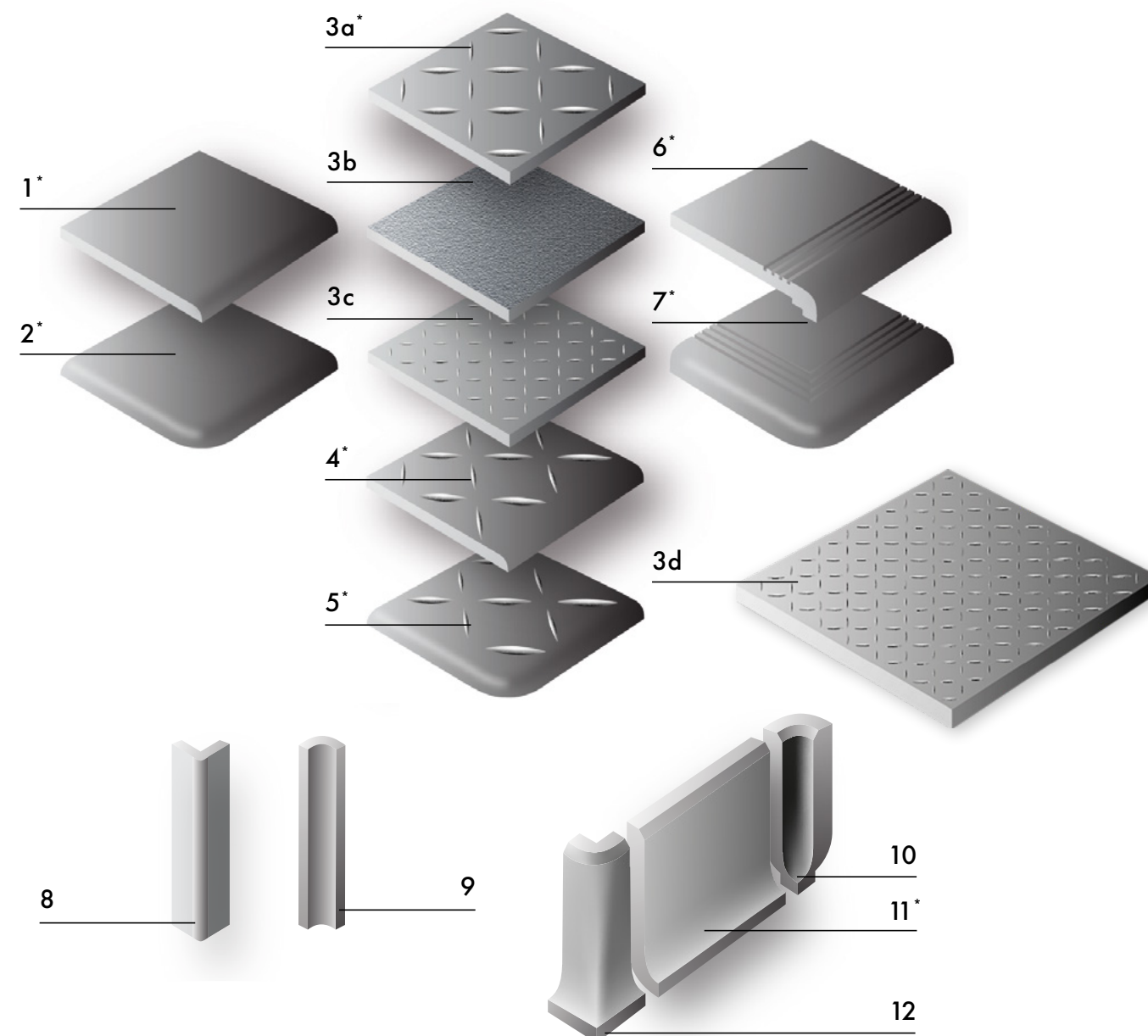
Triangles



Autres formats



* Épaisseurs majorées sur demande



1. 100 x 100 mm 1 Bord rond / 2. 100 x 100 mm 2 Bords ronds / 3a. 100 x 100 mm Antidérapant grain de riz R10 – 3b. 100 x 100 mm Antidérapant peau d'orange R11 – 3c. 100 x 100 mm Antidérapant petit grain de riz R12 – 3d. 150 x 150 mm Antidérapant petit grain de riz R12 / 4. 100 x 100 mm Antidérapant 1 bord rond / 5. 100 x 100 mm Antidérapant 2 bords ronds / 6. 100 x 100 mm Nez de marche / 7. Double nez de marche 100 x 100 mm / 8. Angle extérieur piscine / 9. Angle intérieur piscine / 10. Angle intérieur plinthe à gorge / 11. Plinthe à gorge / 12. Angle extérieur plinthe à gorge

* Disponibles aux formats 100 x 100 mm et 50 x 50 mm



COLORIS

COLORIS UNIS

Tous les coloris unis sont disponibles pour l'intégralité des formats et peuvent être utilisés dans tous les dessins.

Super Blanc
BAS

Blanc
BAU

Ontario
ONT

Lin
LIN

Taupe
TAU

Café
CAF

Noir
NOI

Perle
PER

Gris Pâle
GRP

Gris
GRU

Anthracite
ANT

Ardoise
ARD

Rouge
ROU

Chocolat
CHO

Caramel
CAR

Havane
HAV

Jaune
JAU

Miel
MIE

Pistache
PIS

Vert Pâle
VEP

Vert
VEU

Vert Foncé
VEF

Vert Australien
VEA

Bleu Pâle
BEP

Bleu
BEU

Bleu Foncé
BEF

Bleu Nuit
BEN

Rose
RSU

Vieux Rose
RSV

Parme
PAR

Vanille
VAN

Ivoire
IVO

MOUCHETÉS

Gris
201

Jaune
202

Pierre
203

Rose
207

Bleu
208

Vert
209

Rouge
210

Émeraude
EME

Pyrénées
PYR

FORMATS DISPONIBLES EN COLORIS MOUCHETÉS

		CARRÉS				
		20 x 20 x 3,8 mm	50 x 50 x 5 mm	100 x 100 x 9 mm	100 x 100 mm antidérapant grain de riz R10	150 x 150 x 9 mm
MOUCHETÉS	201	◆	◆	◆	◆	◆
	202	◆	◆	◆	◆	
	203	◆	◆	◆	◆	
	207	◆	◆	◆	◆	
	208	◆	◆	◆	◆	
	209	◆	◆	◆	◆	
	210	◆	◆	◆	◆	
	EME		◆	◆	◆	
	PYR		◆	◆	◆	



COMMENT UTILISER CE CATALOGUE

COMPRENDRE LES PICTOGRAMMES

Exemple de visuel produit

020CA04CF20 D006 001

Noir, Vert Australien, Vert Foncé, Vert, Vert Pâle, Pistache, Super Blanc

3,8 mm Collé 2 mm R10 C

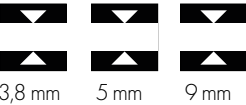
Visuel du produit

Référence du produit

Coloris du produit
Tous les motifs présentés peuvent être déclinés dans les coloris repris en page 10.

Pictogrammes (voir ci-dessous)

ÉPAISSEUR



L'épaisseur varie d'un format à l'autre, il est recommandé de sélectionner des formats d'une même épaisseur si différents motifs ou formats doivent être associés sur une même surface.

NORMES DE GLISSANCE

La glissance de nos carreaux est évaluée selon deux types de normes (DIN 51130 et DIN 51097). La valeur R concerne la glissance pieds chaussés, tandis que la valeur A/B/C est importante pour les pièces d'eau (salle de bain ou piscine) où la circulation se fera pieds nus.

Glissance pieds chaussés



- R9 Adhérence normale
- R10 Adhérence moyenne
- R11 Adhérence élevée
- R12 Forte adhérence

Glissance pieds nus



- A Adhérence moyenne
- B Adhérence élevée
- C Forte adhérence

TYPE DE FOURNITURE




Indique qu'une composition est fournie préassemblée sur une trame (fibre ou papier) afin de faciliter la pose.



Commande fournie sous la forme de carreaux individuels.

LARGEUR DE JOINT

Indique la largeur de joint standard en mm.



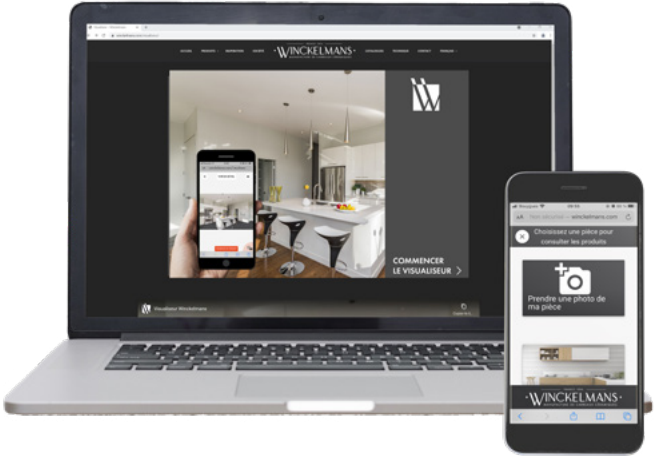
*Certains tapis et frises sont préparés bord à bord (joint de 0 mm) et peuvent ne pas être adaptés à tous les types de projets.

LE VISUALISEUR

<https://www.winckelmans.com/visualiseur>

Accessible depuis un ordinateur ou un smartphone, le visualiseur Winckelmans vous permet de mettre en situation nos carreaux chez vous. Prenez une photo de votre intérieur, sélectionnez un motif et découvrez le rendu sans attendre !

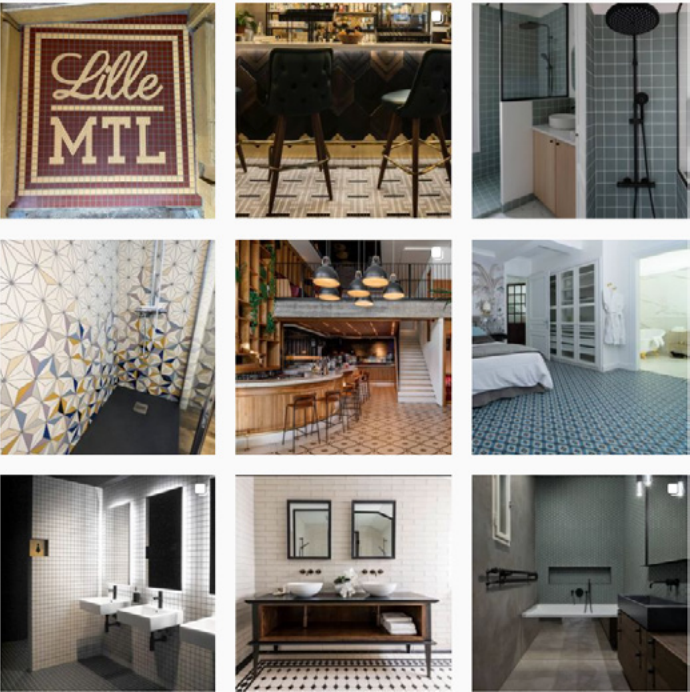
- Visualisez nos produits chez vous
- Facile d'utilisation
- Quelques secondes suffisent !



SUIVEZ-NOUS POUR ENCORE PLUS D'INSPIRATION !

Les produits présentés ne sont qu'un aperçu des possibilités offertes par nos petits carreaux, abonnez-vous à nos comptes Instagram, Facebook ou Pinterest pour découvrir nos plus belles créations et vous en inspirer !

- @winckelmanstiles_official
- @winckelmanstilesofficial
- @winckelmans1894




CARRÉS



PERLE

SUPER BLANC

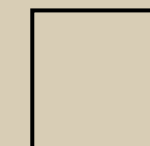
NOIR



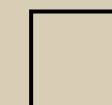
200 x 200 x 9 mm



150 x 150 x 9 mm



100 x 100 x 9 mm



70 x 70 x 9 mm



50 x 50 x 5 / 9* mm



35 x 35 x 9 mm



20 x 20 x 3,8 mm




12 x 12 x 3,8 mm

* Épaisseurs majorées sur demande




012CA04CF20 BAS

Micro-mosaïque 12 x 12 mm unie




012CA04CF20 BAS

Super Blanc



012CA04CF20 NOI

Noir




012CA04CF20 VEF

Vert Foncé




Mosaïque 20 x 20 mm unie




020CA04CF20 BAU

Blanc



020CA04CF20 ROU

Rouge




020CA04CF20 RSU

Rose




Cabochons de 35 x 35 mm unis




035CA09CF30 BAS

Super Blanc



035CA09CF30 PIS

Pistache




035CA09CF30 HAV

Havane




50 x 50 mm uni




050CA05CF30 NOI

Noir



050CA05CF30 BEF

Bleu Foncé



050CA05CF30 ARD

Ardoise




050CA05CF30 RSU

ROSE




70 x 70 mm uni




070CA09CF25 TAU

Taupe




070CA09CF25 JAU

Jaune




070CA09CF25 VEA

Vert Australien




150 x 150 mm uni




150CA09V NOI

Noir



150CA09V BAU

Blanc




150CA09V VEU

Vert

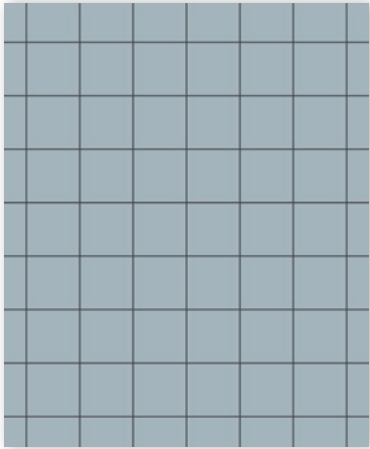


100 x 100 mm uni



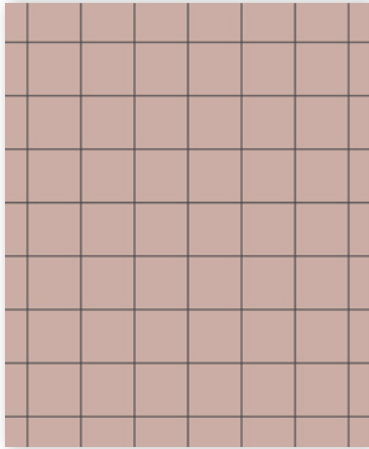
100CA09V NOI

Noir



100CA09V BEP

Bleu Pâle



100CA09V RSU

Rose




200 x 200 mm uni




200CA09V ANT

Anthracite



200CA09V ROU

Rouge




200CA09V CAF

Café



Mélange 50 x 50 mm




Super Blanc (56 %), Anthracite (33 %), Noir (11 %)



050CA05CF30 M001

Mélange 50 x 50 mm




Bleu Foncé (56 %), Bleu (33 %), Bleu Pâle (11 %)



050CA05CF30 M002

Mélange 50 x 50 mm




Super Blanc (43 %), Vert Foncé (27 %), Vert (12 %), Perle (6 %), Vert pâle (12 %)



050CA05CF30 M003

Mélange 50 x 50 mm



Super Blanc (43 %), Ardoise (27 %), Perle (13 %), Miel (17 %)



050CA05CF30 M004




Dessin 20 x 20 mm




020CA04CF20 D001 001

Super Blanc, Noir



020CA04CF20 D001 002

Perle, Ardoise




020CA04CF20 D001 003

Super Blanc, Rouge



Dessin 20 x 20 mm




020CA04CF20 D002 001

Super Blanc, Perle, Jaune



020CA04CF20 D002 002

Blanc, Noir, Anthracite

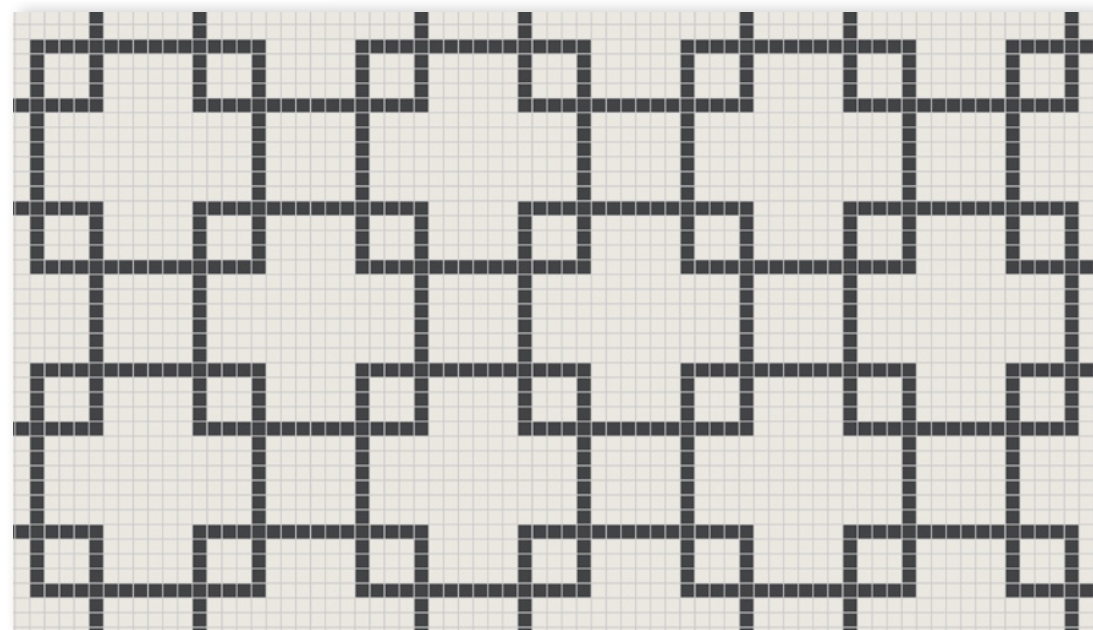


020CA04CF20 D002 003

Blanc, Vert, Vert Foncé



Dessin 20 x 20 mm




020CA04CF20 D003 001

Fond Super Blanc
Motif Noir



Dessin 20 x 20 mm




020CA04CF20 D003 002

Fond Rouge
Motif Blanc



Dessin 20 x 20 mm




020CA04CF20 D004 001

Super Blanc, Noir, Jaune



Dessin 20 x 20 mm



020CA04CF20 D004 002

Noir, Super Blanc, Rouge



Dessin 20 x 20 mm



Noir, Blanc



020CA04CF20 D005 001



Super Blanc, Perle



020CA04CF20 D005 002



Super Blanc, Vert Foncé



020CA04CF20 D005 003


Dessin 20 x 20 mm



Noir, Vert Australien, Vert Foncé, Vert, Vert Pâle, Pistache, Super Blanc



020CA04CF20 D006 001



Noir, Bleu nuit, Bleu Foncé, Bleu, Bleu Pâle, Perle, Super Blanc



020CA04CF20 D006 002



Noir, Anthracite, Gris Pâle, Lin, Ontario, Blanc, Super Blanc



020CA04CF20 D006 003



020CA04CF20 D006 001



Dessin 50 x 50 mm



050CA05CF30 D007 001

Noir, Blanc



050CA05CF30 D007 002

Blanc, Noir



050CA05CF30 D007 003

Super Blanc, Vert Australien




Dessin 50 x 50 mm



050CA05CF30 D009 001

Gris Pâle, Super Blanc, Noir, Perle



050CA05CF30 D009 002

Pistache, Vert Foncé, Noir, Blanc




050CA05CF30 D009 003

Noir, Jaune, Super Blanc, Ivoire




Dessin 50 x 50 mm



050CA05CF30 D008 001

Café, Noir, Blanc



050CA05CF30 D008 002

Noir, Super Blanc, Jaune



050CA05CF30 D008 003

Blanc, Noir, Vert Foncé



Dessin 50 x 50 mm



050CA05CF30 D010 001

Noir, Super Blanc, Anthracite



050CA05CF30 D010 002

Bleu Nuit, Super Blanc, Pistache



050CA05CF30 D010 003

Blanc, Vert, Pistache



Dessin 70 x 70 mm




070CA09CF25 D011 001

Super Blanc, Noir, Perle



Dessin 70 x 70 mm



070CA09CF25 D011 002

Super Blanc, Miel, Vert Pâle



Dessin 70 x 70 mm



070CA09CF25 D012 001

Super Blanc, Noir



Dessin 70 x 70 mm




070CA09CF25 D012 002

Super Blanc, Parme




Damier 100 x 100 mm




100CA09CF25 DAM BAU/NOI

Blanc, Noir



100CA09CF25 DAM BAS/VEA

Super Blanc, Vert Australien



100CA09CF25 DAM ONT/RSV

Vieux Rose, Ontario



Dessin 100 x 100 mm



100CA09CF25 D013 001

Havane, Jaune, Super Blanc



100CA09CF25 D013 002

Blanc, Vert Foncé, Pistache



100CA09CF25 D013 003

Lin, Taupe, Blanc



Damier 100 x 100 mm



100CA09CF25 DAM BAS/BEF

Super Blanc, Bleu Foncé



100CA09CF25 DAM ROU/BAU

Rouge, Blanc



100CA09CF25 DAM LIN/BAU

Lin, Blanc





150 x 150 mm et Cabochon de 50 x 50 mm





150CA09V D014 001

Blanc, Noir




150CA09V D014 002

Vieux Rose, Blanc




150CA09V D014 003

Ardoise, Blanc



RECTANGLES



200 x 100 x 9 mm



150 x 50 x 9 mm



150 x 25 x 9 mm



100 x 50 x 9 mm



50 x 23,5 x 5 mm

VERT UNI




Briques 50 x 23,5 mm linéaires unies




050RE05CFL30 NOI

Noir



050RE05CFL30 GRU

Gris




050RE05CFL30 MIE

Miel




Rectangles 100 x 50 mm linéaires unis



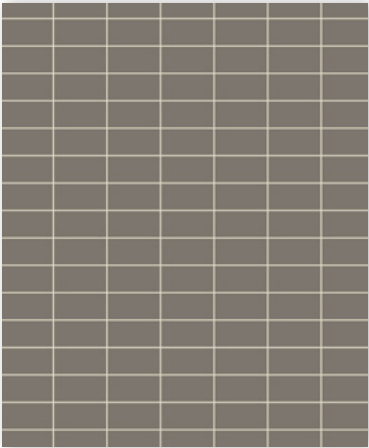
100RE09CFL25 BAU

Blanc



100RE09CFL25 VEF

Vert Foncé




100RE09CFL25 ANT

Anthracite




Briques 50 x 23,5 mm décalées unies




050RE05CFD30 ARD

Ardoise



050RE05CFD30 CAR

Caramel




050RE05CFD30 BEU

Bleu




Rectangles 100 x 50 mm décalés unis




100RE09CFD25 NOI

Noir



100RE09CFD25 ROU

Rouge

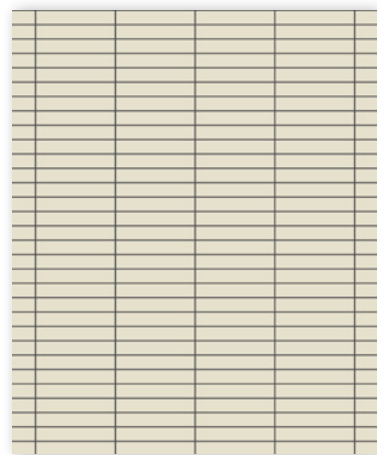


100RE09CFD25 VEP

Vert Pâle



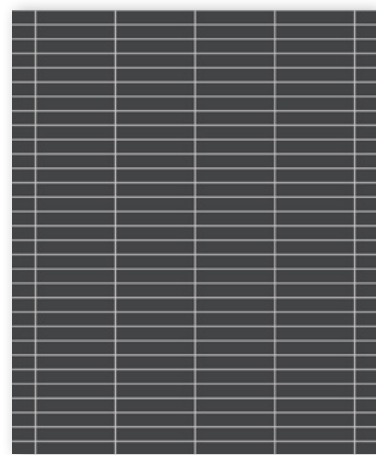
Baguettes 150 x 25 mm linéaires unies



Blanc



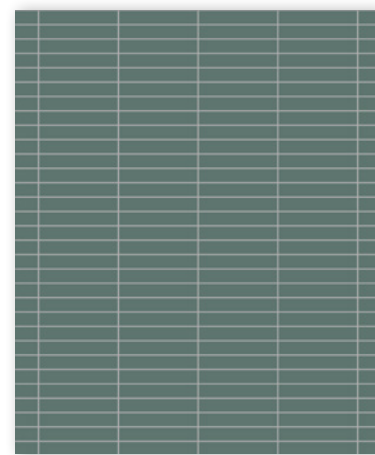
150RS09CFI25 BAU



Noir



150RS09CFI25 NOI




Vert Foncé




150RS09CFI25 VEF


Rectangles 150 x 50 mm chevron unis



Super Blanc




150RT09CFC25 BAS



Bleu Nuit



150RT09CFC25 BEN




Pistache



150RT09CFC25 PIS


Rectangles 150 x 50 mm linéaires unis



Noir




150RT09CFI25 NOI



Gris Pâle



150RT09CFI25 GRP




Vanille

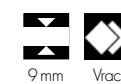


150RT09CFI25 VAN


Rectangles 200 x 100 mm décalés unis



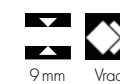
Gris




200RE09V GRU



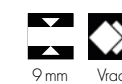
Rouge



200RE09V ROU



Jaune



200RE09V JAU




Briques 50 x 23,5 mm chevron bicolores




050RE05CFC30 D001 001

Noir, Super Blanc



050RE05CFC30 D001 002

Lin, Ontario




050RE05CFC30 D001 003

Blanc, Vieux Rose

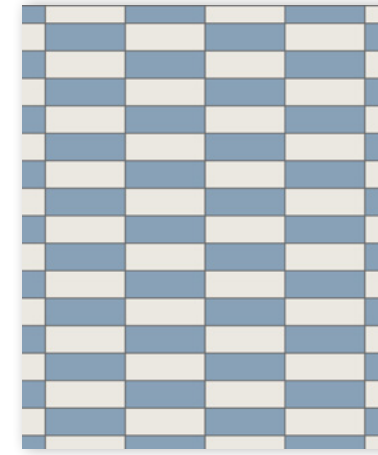


Damier Rectangles 150 x 50 mm linéaires



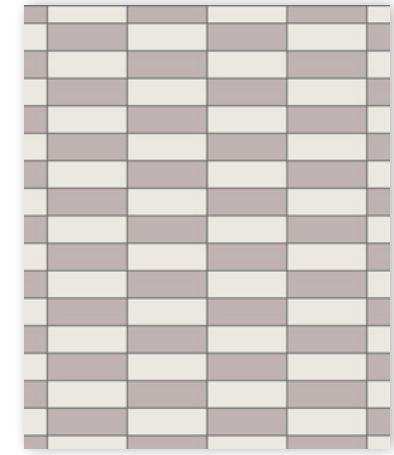
150RT09CFL25 DAM NOI/BAU

Noir, Blanc



150RT09CFL25 DAM BEU/BAS

Bleu, Super Blanc



150RT09CFL25 DAM PAR/BAS

Parme, Super Blanc




Dessin Briquettes 50 x 23,5 mm décalées




050RE05CFD30 D002 001

Noir, Super Blanc, Perle



050RE05CFD30 D002 002

Bleu Nuit, Super Blanc, Bleu Pâle



050RE05CFD30 D002 003

Pistache, Super Blanc, Vanille



Rectangles 150 x 50 mm chevron bicolores




150RT09CFC25 D003 001

Noir, Super Blanc



150RT09CFC25 D003 002

Blanc, Miel

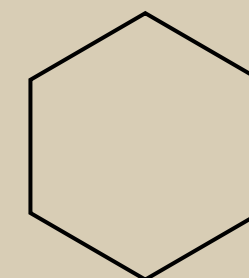


150RT09CFC25 D003 003

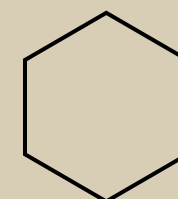
Vert, Vert Foncé



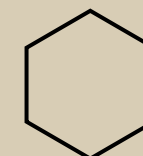
HEXAGONES



150 mm
ép. 9 mm



100 mm
ép. 9 mm



50 mm
ép. 5 mm



25 mm
ép. 3,8/9 mm*

* Épaisseurs majorées sur demande





050HE05CF30 VEP

Hexagones de 25 mm unis





025HE04CF20 BAS

Super Blanc




025HE04CF20 ANT

Anthracite




025HE04CF20 ROU

Rouge




Hexagones de 50 mm unis




050HE05CF30 NOI

Noir



050HE05CF30 BAU

Blanc




050HE05CF30 VEF

Vert Foncé




Hexagones de 100 mm unis



100HE09V ARD

Ardoise



100HE09V GRU

Gris




100HE09V RSU

Rose




Hexagones de 150 mm unis




150HE09V NOI

Noir



150HE09V BAS

Super Blanc



150HE09V VEU

Vert




SUPER BLANC

050HE05CF30 BAS



Mélange Hexagones de 50 mm




050HE05CF30 M001

Noir (64 %), Super Blanc (25 %), Café (11 %)



Mélange Hexagones de 50 mm




050HE05CF30 M002

Pistache (64 %), Blanc (25 %), Rose (11 %)



Mélange Hexagones de 50 mm




050HE05CF30 M003

Vert Foncé (34 %), Super Blanc (33 %), Perle (33 %)



Mélange Hexagones de 50 mm




050HE05CF30 M004

Bleu Pâle (34 %), Bleu Nuit (33 %), Super Blanc (33 %)




Dessin Hexagones de 25 mm




025HE04CF20 D001 001

Fond Super Blanc
Motif Noir



025HE04CF20 D001 002

Fond Noir
Motif Super Blanc




025HE04CF20 D001 003

Fond Rose
Motif Blanc




Dessin Hexagones de 25 mm




025HE04CF20 D003 001

Fond Super Blanc
Motif Noir



025HE04CF20 D003 002

Fond Vieux Rose
Motif Ontario




025HE04CF20 D003 003

Fond Vert Foncé
Motif Jaune




Dessin Hexagones de 25 mm




025HE04CF20 D002 001

Fond Super Blanc
Motif Noir



025HE04CF20 D002 002

Fond Bleu Pâle
Motif Blanc



025HE04CF20 D002 003

Fond Super Blanc
Motif Vert



Dessin Hexagones de 25 mm




025HE04CF20 D004 001

Super Blanc, Noir, Perle



025HE04CF20 D004 002

Blanc, Vert Australien, Pistache



025HE04CF20 D004 003

Super Blanc, Bleu Nuit, Bleu





025HE04CF20 D005 001



Dessin Hexagones de 25 mm



025HE04CF20 D005 001

Noir, Super Blanc



3,8 mm Collé 2 mm R10 C

Dessin Hexagones de 25 mm



025HE04CF20 D005 002

Rose, Blanc



3,8 mm Collé 2 mm R10 C



Dessin Hexagones de 25 mm



025HE04CF20 D006 001

Fond Noir
Motif Super Blanc



025HE04CF20 D006 002

Fond Blanc
Motif Rouge




025HE04CF20 D006 003

Fond Bleu Foncé
Motif Super Blanc




Dessin Hexagones de 25 mm



025HE04CF20 D008 001

Fond Super Blanc
Motif Perle, Chocolat, Jaune



025HE04CF20 D008 002

Fond Noir
Motif Ardoise, Super Blanc, Perle



025HE04CF20 D008 003

Fond Caramel
Motif Super Blanc, Noir, Jaune




Dessin Hexagones de 25 mm




025HE04CF20 D007 001

Fond Super Blanc
Motif Noir, Rouge



025HE04CF20 D007 002

Fond Noir
Motif Super Blanc, Vieux Rose



025HE04CF20 D007 003

Fond Pistache
Motif Blanc, Vert Foncé




Dessin Hexagones de 25 mm




025HE04CF20 D009 001

Super Blanc, Noir, Perle



025HE04CF20 D009 002

Super Blanc, Rouge, Rose




025HE04CF20 D009 003

Super Blanc, Bleu Nuit, Bleu Foncé



Dessin Hexagones de 25 mm




025HE04CF20 D010 001

Fond Noir
Motif Gris Pâle, Anthracite



Dessin Hexagones de 25 mm




025HE04CF20 D010 002

Fond Super Blanc
Motif Anthracite, Noir



Dessin Hexagones de 25 mm




025HE04CF20 D011 001

Fond Super Blanc
Motif Noir, Jaune



Dessin Hexagones de 25 mm




025HE04CF20 D011 002

Fond Noir
Motif Super Blanc, Havane



Dessin Hexagones de 25 mm




025HE04CF20 D012 001

Fond Super Blanc
Motif Noir, Gris Pâle



Dessin Hexagones de 25 mm



025HE04CF20 D012 002


Fond Noir
Motif Blanc, Vieux Rose



025HE04CF20 D012 003



Dessin Hexagones de 25 mm




025HE04CF20 D013 001

Fond Super Blanc
Motif Noir, Perle, Jaune



3,8 mm Collé 2 mm R10 C

Dessin Hexagones de 25 mm




025HE04CF20 D013 002

Fond Noir
Motif Gris Pâle, Super Blanc, Havane



3,8 mm Collé 2 mm R10 C

Dessin Hexagones de 25 mm



025HE04CF20 D014 001

Bleu Nuit, Super Blanc, Bleu, Gris Pâle



3,8 mm Collé 2 mm R10 C

Dessin Hexagones de 25 mm



025HE04CF20 D014 002

Noir, Super Blanc, Jaune, Vert



3,8 mm Collé 2 mm R10 C






100HE09CF25 D015 004

Dessin Hexagones de 50 mm



050HE05CF30 D015 001

Noir, Super Blanc, Vert



050HE05CF30 D015 002

Bleu Foncé, Super Blanc, Bleu Pâle




050HE05CF30 D015 003

Vieux Rose, Blanc, Bleu Pâle




Dessin Hexagones de 50 mm




050HE05CF30 D016 001

Blanc, Lin, Noir



050HE05CF30 D016 002

Ardoise, Noir, Super Blanc




050HE05CF30 D016 003

Super Blanc, Bleu Pâle, Rose



Dessin Hexagones de 100 mm




100HE09CF20 D017 001

Super Blanc, Noir, Perle, Jaune



Dessin Hexagones de 100 mm




100HE09CF20 D017 002

Super Blanc, Vert Foncé, Jaune, Rouge



Dessin Hexagones de 100 mm




100HE09CF20 D018 001

Pistache, Super Blanc, Vert Foncé



Dessin Hexagones de 100 mm




100HE09CF20 D018 002

Super Blanc, Bleu Pâle, Vieux Rose





Ronds de 18 mm unis




018RO04CF20 NOI

Noir




018RO04CF20 BAS

Super Blanc




018RO04CF20 BEN

Bleu Nuit



Dessin Ronds de 18 mm




018RO04CF20 D002 001

Vert Foncé, Pistache, Super Blanc, Perle, Noir



018RO04CF20 D002 002

Blanc, Super Blanc, Noir, Havane, Lin




018RO04CF20 D002 003

Bleu Foncé, Vanille, Bleu Pâle, Noir, Perle




Dessin Ronds de 18 mm




018RO04CF20 D001 001

Blanc, Noir, Vert Foncé, Pistache



018RO04CF20 D001 002

Blanc, Bleu Nuit, Bleu Foncé, Bleu Pâle




018RO04CF20 D001 003

Ontario, Chocolat, Café, Lin




Dessin Ronds de 18 mm




018RO04CF20 D003 001

Fond Super Blanc Motif Noir



018RO04CF20 D003 002

Fond Vieux Rose Motif Super Blanc



018RO04CF20 D003 003

Fond Vert Foncé Motif Super Blanc

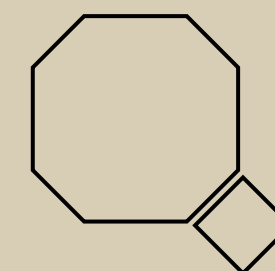


OCTOGONES ET CABOCHONS

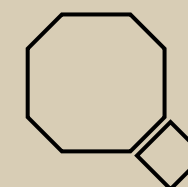


SUPER BLANC

NOIR




Octogone 150 x 150 x 9 mm
Cabochons 50 x 50 x 9 mm



Octogone 100 x 100 x 9 mm
Cabochons 35 x 35 x 9 mm

Octogones de 100 mm et Cabochons de 35 mm classique




100OC09CF25 D001 001

Octogones Noir
Cabochons Super Blanc



100OC09CF25 D001 002

Octogones Super Blanc
Cabochons Noir




100OC09CF25 D001 003

Octogones Rose
Cabochons Blanc




Octogones de 100 mm et Cabochons de 35 mm bicolores




100OC09CF25 D002 001

Octogones Noir
Cabochons Super Blanc, Ardoise



100OC09CF25 D002 002

Octogones Anthracite
Cabochons Noir, Super Blanc




100OC09CF25 D002 003

Octogones Rouge
Cabochons Noir, Super Blanc




Octogones de 150 mm et Cabochons de 50 mm classique




150OC09Y D001 004

Octogones Noir
Cabochons Perle



150OC09Y D001 005

Octogones Blanc
Cabochons Noir




150OC09Y D001 006

Octogones Bleu Foncé
Cabochons Super Blanc



Octogones de 150 mm et Cabochons de 50 mm unis et à motifs



150OC09Y D003 001

Octogones Noir
Cabochons Blanc
Encaustiques ENC06
Fond Blanc, Motif Noir



150OC09Y D003 002

Octogones Super Blanc
Cabochons Noir
Encaustiques ENC06
Fond Noir, Motif Super Blanc



150OC09Y D003 003


Octogones Vert
Cabochons Blanc
Encaustiques ENC06
Fond Blanc, Motif Vert






150OC09Y D004 003

Damier d'Octogones de 100 mm et Cabochons de 35 mm




100OC09CF25 D004 001

Octogones Noir, Super Blanc
Cabochons Perle




100OC09CF25 D004 002

Octogones Vert, Super Blanc
Cabochons Noir




100OC09CF25 D004 003

Octogones Bleu Pâle, Super Blanc
Cabochons Noir




Damier d'Octogones de 150 mm et Cabochons de 50 mm





150OC09Y D004 004

Octogones Super Blanc, Noir
Cabochons Gris



150OC09Y D004 005

Octogones Lin, Ontario
Cabochons Café




150OC09Y D004 006

Octogones Vert, Noir
Cabochons Super Blanc



Damier d'Octogones de 100 mm et Cabochons de 50 mm




100OC09CF25 D005 001

Octogones Noir, Blanc
Cabochons Vert Foncé



Damier d'Octogones de 100 mm et Cabochons de 50 mm




100OC09CF25 D005 002

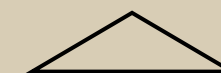
Octogones Vieux Rose, Rose
Cabochons Super Blanc



100OC09CF25 D005 002



TRIANGLES



85 x 85 x 146 mm
ép. 9 mm



100 x 100 x 140 mm
ép. 9 mm



70 x 70 x 100 mm
ép. 9 mm



50 x 50 x 70 mm
ép. 9 mm



35 x 35 x 50 mm
ép. 9 mm




55 x 55 x 55 mm
ép. 9 mm

NOIR




Triangles équilatéraux de 55 x 55 x 55 mm unis





055TRE09CF25 NOI

Noir



055TRE09CF25 BEU

Bleu




055TRE09CF25 PER

Perle





Triangles isocèles de 85 x 85 x 146 mm unis




087TRI09CP30 NOI

Noir



087TRI09CP30 VEA

Vert Australien




087TRI09CP30 BEN

Bleu Nuit




Triangles équilatéraux de 55 x 55 x 55 mm unis





055TRE09CF25 BAS

Super Blanc



055TRE09CF25 VEU

Vert




055TRE09CF25 RSU

Rose




Triangles isocèles de 85 x 85 x 146 mm unis




087TRI09CP30 BAS

Super Blanc



087TRI09CP30 CAF

Café




087TRI09CP30 ARD

Ardoise



Mélange Triangles isocèles de 85 x 85 x 146 mm




087TRI09CP30 M001

Noir (25%), Super Blanc (25%), Vert Pâle (25%), Perle (25%)



9 mm Collé 3 mm

Mélange Triangles isocèles de 85 x 85 x 146 mm




087TRI09CP30 M002

Vert Foncé (52%), Noir (33%), Blanc (15%)



9 mm Collé 3 mm

Mélange Triangles isocèles de 85 x 85 x 146 mm




087TRI09CP30 M003

Bleu Nuit (50%), Bleu Foncé (25%), Bleu (25%)



9 mm Collé 3 mm

Mélange Triangles isocèles de 85 x 85 x 146 mm



087TRI09CP30 M004

Vieux Rose (50%), Miel (25%), Blanc (25%)



9 mm Collé 3 mm



Dessin Triangles équilatéraux de 55 x 55 x 55 mm



055TRE09CF25 D001 001

Super Blanc, Noir, Perle



055TRE09CF25 D001 002

Vert Foncé, Blanc, Vert Pâle



055TRE09CF25 D001 003

Super Blanc, Bleu Nuit, Bleu Pâle




Triangles équilatéraux de 55 x 55 x 55 mm et Hexagones de 100 mm




055TRE09CF25 D003 001

Triangles Noir
Hexagones Super Blanc



055TRE09CF25 D003 002

Triangles Noir
Hexagones Gris Pâle



055TRE09CF25 D003 003

Triangles Rose
Hexagones Blanc




Dessin Triangles équilatéraux de 55 x 55 x 55 mm



055TRE09CF25 D002 001

Ardoise, Super Blanc




055TRE09CF25 D002 002

Blanc, Rose



055TRE09CF25 D002 003

Blanc, Jaune



Triangles isocèles de 85 x 85 x 146 mm et Hexagones de 150 mm



087TR109CP30 D004 001

Triangles Ardoise
Hexagones Super Blanc



*Hexagones fournis en vrac




087TR109CP30 D004 002

Triangles Super Blanc
Hexagones Noir



*Hexagones fournis en vrac



087TR109CP30 D004 003

Triangles Ontario
Hexagones Vieux Rose



*Hexagones fournis en vrac



Dessin Triangles isocèles de 85 x 85 x 146 mm




087TRI09CP30 D005 001

Noir, Super Blanc



087TRI09CP30 D005 002

Gris, Super Blanc




087TRI09CP30 D005 003

Super Blanc, Pistache




Dessin Triangles isocèles de 85 x 85 x 146 mm



087TRI09CP30 D006 001

Ardoise, Super Blanc



087TRI09CP30 D006 002

Bleu Nuit, Bleu




087TRI09CP30 D006 003

Vieux Rose, Blanc




Losanges de 50 mm unis linéaires




050LO05CP10 LIN

Lin



050LO05CP10 RSU

Rose




050LO05CP10 BEF

Bleu Foncé




Losanges de 50 mm unis cubiques




050LO05CPC20 BAS

Super Blanc



050LO05CPC20 NOI

Noir




050LO05CPC20 JAU

Jaune




Losanges de 50 mm unis alternatifs




050LO05CPA30 NOI

Noir



050LO05CPA30 ARD

Ardoise




050LO05CPA30 VEP

Vert Pâle




Dessin Losanges de 50 mm




050LO05CPA30 D001 001

Perle, Noir, Super Blanc



050LO05CPA30 D001 002

Bleu Foncé, Noir, Super Blanc



050LO05CPA30 D001 003

Super Blanc, Lin, Taupe



Dessin Losanges de 50 mm




050LO05CPC20 D002 001

Noir, Super Blanc



Dessin Losanges de 50 mm



050LO05CPC20 D002 002

Bleu Nuit, Perle




Dessin Losanges de 50 mm



050LO05CP10 D003 001

Noir, Super Blanc



050LO05CP10 D003 002

Super Blanc, Ardoise




050LO05CP10 D003 003

Taupe, Super Blanc




Dessin Losanges de 50 mm



050LO05CP10 D004 001

Noir, Perle, Super Blanc



050LO05CP10 D004 002

Rouge, Rose, Super Blanc

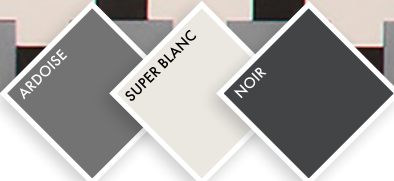


050LO05CP10 D004 003


Vert Foncé, Pistache, Super Blanc



COMPOSITIONS MOSAÏQUE



150 x 70 x 9mm
ép. 9 mm



70 mm
ép. 9 mm



50 mm
ép. 9 mm



52 mm
ép. 9 mm



37 mm
ép. 9 mm




32 mm
ép. 9 mm



Diamètre 18 mm
ép. 3,8 mm

Croix de 70 mm unies




070CR09CP20 NOI

Noir



9 mm Collé 2 mm




070CR09CP20 ANT

Anthracite




9 mm Collé 2 mm




070CR09CP20 PER

Perle




9 mm Collé 2 mm

Eclipse bicolore




ECLIPSE D001 001

Étoiles Super Blanc
Ellipses Noir




9 mm Collé 2 mm




ECLIPSE D001 002

Étoiles Bleu Foncé
Ellipses Blanc



9 mm Collé 2 mm




ECLIPSE D001 003

Étoiles Blanc
Ellipses Vieux Rose



9 mm Collé 2 mm

Eclipse uni




ECLIPSE BAU

Blanc



9 mm Collé 2 mm




ECLIPSE VEA

Vert Australien



9 mm Collé 2 mm



ECLIPSE BEP

Bleu Pâle




9 mm Collé 2 mm

Variante Eclipse bicolore



ECLIPSE D002 001

Étoiles Noir, Super Blanc
Ellipses Super Blanc




9 mm Collé 2 mm




ECLIPSE D002 002

Étoiles Blanc, Taupe
Ellipses Taupe



9 mm Collé 2 mm




ECLIPSE D002 003

Étoiles Blanc, Miel
Ellipses Miel




9 mm Collé 2 mm






FILETPECHE D001 002

Filet de pêche bicolore




FILETPECHE D001 001

50 x 23,5 mm Noir
12 x 12 mm Super Blanc



5 mm Collé 2 mm




FILETPECHE D001 002

50 x 23,5 mm Blanc
12 x 12 mm Noir



5 mm Collé 2 mm




FILETPECHE D001 003

50 x 23,5 mm Vert Foncé
12 x 12 mm Blanc



5 mm Collé 2 mm

Filet de Pêche Tricolore




FILETPECHE D002 001

50 x 23,5 mm Super Blanc, Perle
12 x 12 mm Noir



5 mm Collé 2 mm




FILETPECHE D002 002

50 x 23,5 mm Rose, Vieux Rose
12 x 12 mm Blanc



5 mm Collé 2 mm




FILETPECHE D002 003

50 x 23,5 mm Bleu Nuit, Bleu Pâle
12 x 12 mm Blanc




5 mm Collé 2 mm


Nid d'abeille



NIDABEILLE D001 001

Croix Noir
Rond Gris Pâle


NIDABEILLE D001 002

Croix Bleu Foncé
Rond Blanc


NIDABEILLE D001 003

Croix Vert Pâle
Rond Vert Foncé


Noeud Plat



NOEUDPLAT D001 001

Croix de 70 mm Vert Pâle
Cabochon de 35 mm Blanc

NOEUDPLAT D001 002

Croix de 70 mm Gris Pâle
Cabochons de 35 mm Perle


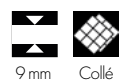
NOEUDPLAT D001 003

Croix de 70 mm Havane
Cabochons de 35 mm Blanc


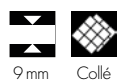
Church



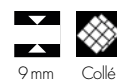
CHURCH D001 001

Navette Noir
Carré de 70 mm Super Blanc


CHURCH D001 002

Navette Perle
Carré de 70 mm Anthracite



CHURCH D001 003

Navette Taupe
Carré de 70 mm Blanc


Textile



TEXTILE D001 001

Croix de 70 mm Super Blanc
Carré de 70 mm Noir
Cabochons de 35 mm Anthracite


TEXTILE D001 002

Croix de 70 mm Super Blanc
Carré 70 mm Bleu Nuit
Cabochons de 35 mm Noir

TEXTILE D001 003


Croix de 70 mm Blanc
Carré de 70 mm Rose
Cabochons de 35 mm Noir

Tetrix linéaire





TETRIX D001 001

Croix de 70 mm
Noir, Perle



TETRIX D001 002

Croix de 70 mm
Rouge, Super Blanc




TETRIX D001 003

Croix de 70 mm
Gris Pâle, Anthracite




Tetrix décalé



TETRIX D002 001

Croix de 70 mm
Blanc, Gris Pâle



TETRIX D002 002

Croix de 70 mm
Bleu, Bleu Nuit



TETRIX D002 003


Croix de 70 mm
Vert Foncé, Blanc



TETRIX D001 004



CARREAUX DÉCORÉS



150 x 150 x 9 mm



100 x 100 x 9 mm



70 x 70 x 9 mm



50 x 50 x 9 mm

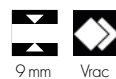


Lille




150CD09LIV 001

Carreaux décorés 150 x 150 mm
Noir, Super Blanc, Anthracite, Perle

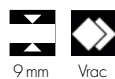


9 mm Vrac



150CD09LIV 002

Carreaux décorés 150 x 150 mm
Perle, Noir, Ardoise, Super Blanc

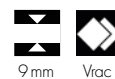


9 mm Vrac



150CD09LIV 003

Carreaux décorés 150 x 150 mm
Noir, Super Blanc, Bleu Pâle, Bleu Foncé



9 mm Vrac

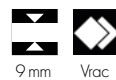


Vieux Lille



150CD09VLIV 001

Carreaux décorés 150 x 150 mm
Perle, Gris Pâle, Noir, Gris

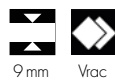


9 mm Vrac



150CD09VLIV 002

Carreaux décorés 150 x 150 mm
Gris Pâle, Perle, Noir, Super Blanc

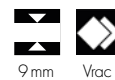


9 mm Vrac



150CD09VLIV 003

Carreaux décorés 150 x 150 mm
Chocolat, Bleu Foncé, Lin, Super Blanc



9 mm Vrac



150CD09LIV 001



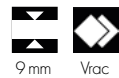


Deauville



150CD09DEAV 001

Carreaux décorés 150 x 150 mm
Ontario, Rouge, Noir

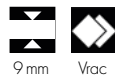


9 mm Vrac



150CD09DEAV 002

Carreaux décorés 150 x 150 mm
Perle, Noir, Super Blanc

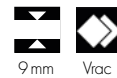


9 mm Vrac



150CD09DEAV 003


Carreaux décorés 150 x 150 mm
Super Blanc, Bleu Pâle, Bleu Foncé



9 mm Vrac



Amsterdam




150CD09AMSV 001

Carreaux décorés 150 x 150 mm
Noir, Jaune, Super Blanc, Bleu Pâle

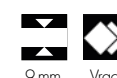


9 mm Vrac




150CD09AMSV 002

Carreaux décorés 150 x 150 mm
Pistache, Anthracite, Blanc, Ardoise



9 mm Vrac



150CD09AMSV 003


Carreaux décorés 150 x 150 mm
Anthracite, Super Blanc, Noir, Gris Pâle



9 mm Vrac



Bruxelles




150CD09BRUV 001

Carreaux décorés 150 x 150 mm
Super Blanc, Noir



9 mm Vrac



150CD09BRUV 002

Carreaux décorés 150 x 150 mm
Vert, Super Blanc

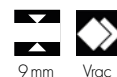


9 mm Vrac



150CD09BRUV 003


Carreaux décorés 150 x 150 mm
Bleu, Blanc



9 mm Vrac

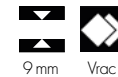


Séville




150CD09SEV 001

Carreaux décorés 150 x 150 mm
Ardoise, Super Blanc, Noir

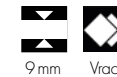


9 mm Vrac




150CD09SEV 002

Carreaux décorés 150 x 150 mm
Bleu Foncé, Noir, Perle

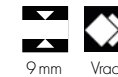


9 mm Vrac



150CD09SEV 003

Carreaux décorés 150 x 150 mm
Vert, Bleu Nuit, Noir




9 mm Vrac






Zurich




150CD09ZURY 001

Carreaux décorés 150 x 150 mm
Noir, Anthracite




9 mm Vrac



150CD09ZURY 002

Carreaux décorés 150 x 150 mm
Jaune, Noir

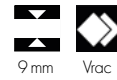


9 mm Vrac



150CD09ZURY 003


Carreaux décorés 150 x 150 mm
Vert, Super Blanc



9 mm Vrac




Berlin



150CD09BERV 001

Carreaux décorés 150 x 150 mm
Super Blanc, Perle, Noir



9 mm Vrac




150CD09BERV 002

Carreaux décorés 150 x 150 mm
Perle, Noir, Anthracite

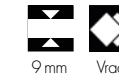


9 mm Vrac



150CD09BERV 003

Carreaux décorés 150 x 150 mm
Super Blanc, Bleu Foncé, Bleu Nuit



9 mm Vrac

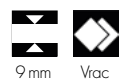


Lomme




150CD09LOMV 001

Carreaux décorés 150 x 150 mm
Super Blanc, Perle, Noir

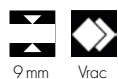


9 mm Vrac




150CD09LOMV 002

Carreaux décorés 150 x 150 mm
Gris Pâle, Anthracite, Noir

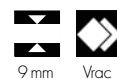


9 mm Vrac



150CD09LOMV 003

Carreaux décorés 150 x 150 mm
Bleu Foncé, Noir, Perle



9 mm Vrac



Madrid




150CD09MADV 001

Carreaux décorés 150 x 150 mm
Noir, Super Blanc



9 mm Vrac



150CD09MADV 002

Carreaux décorés 150 x 150 mm
Vert Foncé, Perle



9 mm Vrac



150CD09MADV 003

Carreaux décorés 150 x 150 mm
Super Blanc, Jaune



9 mm Vrac



ENCAUSTIQUES

Personnalisation des coloris

Chaque partie des carreaux présentés sur cette page est personnalisable à l'aide de la gamme de coloris unis. Des visuels personnalisés avec les coloris de votre choix sont disponibles sur demande.

Création ou reproduction de motifs

Les carreaux présentés dans ce catalogue ne sont pas exhaustifs, n'hésitez pas à nous faire parvenir vos demandes de reproduction de motifs existants. Il est même possible de créer des motifs entièrement inédits !

50 x 50 mm



ENC27

Fond Noir
Motif Super Blanc



ENC27

Fond Gris
Motif Gris Pâle



ENC01

Fond Blanc
Motif Noir



ENC01

Fond Vert Foncé
Motif Miel




ENC06

Fond Noir
Motif Super Blanc



ENC06

Fond Pistache
Motif Vert Foncé



70 x 70 mm



ENC02

Fond Super Blanc
Motif Noir et Perle



ENC02

Fond Blanc
Motif Bleu nuit et Rouge



ENC07

Fond Super Blanc
Motif Noir



ENC07

Fond Bleu
Motif Miel



ENC09

Fond Noir
Motif Super Blanc, Perle



ENC09

Fond Blanc
Motif Vieux Rose, Bleu Pâle



ENC13

Fond Noir
Motif Super Blanc, Perle



ENC13

Fond Super Blanc
Motif Vert Foncé, Vert



ENC08

Fond Noir
Motif Super Blanc



ENC08

Fond Chocolat
Motif Ivoire



ENC15

Fond Blanc
Motif Noir



ENC15

Fond Bleu Foncé
Motif Super Blanc




ENC14

Fond Noir
Motif Blanc



ENC14

Fond Super Blanc
Motif Pistache



100 x 100 mm



ENC12

Fond Blanc
Motif Noir




ENC12

Fond Caramel
Motif Blanc



ENC02

Fond Super Blanc
Motif Noir, Perle



ENC02

Fond Blanc
Motif Bleu nuit, Rouge



ENC03

Fond Noir
Motif Gris Pâle, Blanc



ENC03

Fond Super Blanc
Motif Noir, Jaune



ENC04

Fond Noir,
Motif Super Blanc, Ardoise



ENC04

Fond Bleu
Motif Bleu Pâle, Blanc



ENC10

Fond Noir
Motif Blanc



ENC10

Fond Bleu nuit
Motif Blanc



ENC11

Fond Super Blanc
Motif Noir



ENC11

Fond Blanc
Motif Vert Foncé



ENC13

Fond Noir
Motif Super Blanc, Perle



ENC13

Fond Super Blanc
Motif Vert Foncé, Vert



ENCFRICN

Fond Noir
Motif Blanc



ENCFRICN

Fond Vanille
Motif Café



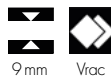
ENCFRI

Fond Noir
Motif Blanc



ENCFRI

Vanille, Café




150 x 150 mm



ENC02

Fond Super Blanc
Motif Noir, Perle




ENC02

Fond Blanc
Motif Bleu Nuit, Rouge



ENC06

Fond Noir
Motif Super Blanc



ENC06

Fond Pistache
Motif Vert Foncé



ENC11

Fond Super Blanc
Motif Noir



ENC11

Fond Blanc
Motif Vert Foncé



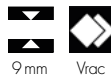
ENC26

Fond Super Blanc
Motif Noir



ENC26

Fond Ivoire
Motif Super Blanc





Histoire du tapis victorien

Éléments emblématiques de l'architecture victorienne à partir des années 1860, les sols carrelés géométriques sont devenus de plus en plus populaires à mesure de leur apparition dans les grandes villas victoriennes, bâtiments publics et édifices religieux au Royaume-Uni, si bien que dans les années 1890, les sols et allées carrelés étaient devenus une caractéristique essentielle des maisons victoriennes les plus ordinaires, des falaises de Douvres jusqu'à Edimbourg.

Témoins d'un savoir-faire ancestral, de nombreux sols carrelés géométriques ont survécu à plus de 150 ans d'usure, et restent aussi splendides aujourd'hui qu'au moment de leur création.

Spécialisé dans la restauration de ces sols centenaires, Winckelmans propose une gamme authentique dans la continuité des productions de l'époque de par ses coloris, finitions et formats, et contribue à perpétuer cet héritage.

Informations importantes



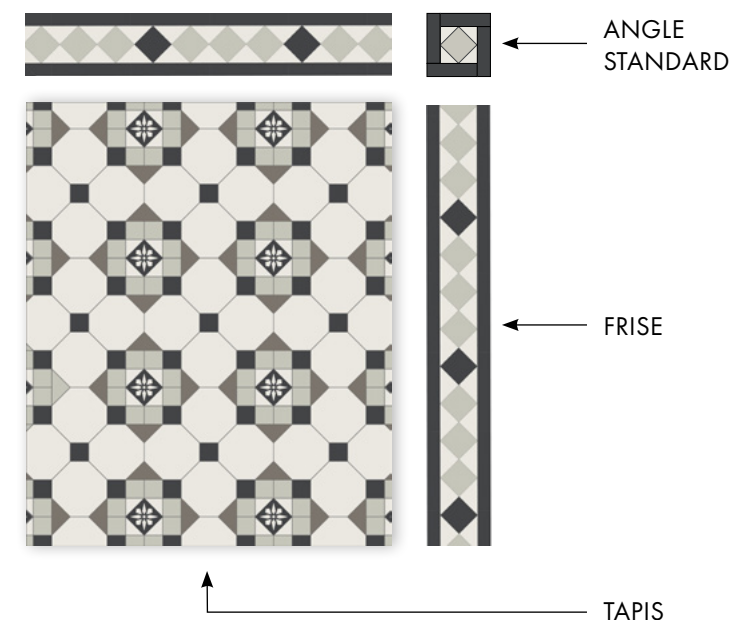
Modules préassemblés

Tous nos tapis et frises sont fournis en modules préassemblés afin de faciliter la pose.

Joints

Nos tapis et frises étant assemblés bord à bord et fournis sans largeur de joint standard, ils peuvent ne pas être adaptés à tous les types de projets.

Comment composer son tapis victorien



1. TAPIS

Choisissez un tapis (pages 112 à 131).

2. FRISSE

Sélectionnez une frisse (pages 132 à 137).

3. ANGLE

Sélectionnez un angle standard dans une largeur identique à celle de la frisse (page 136).


Note importante : L'utilisation d'angles standard est vivement recommandée pour plus de souplesse lors de la pose.

Annandale





TANNANDALE 001

Noir, Gris Pâle, Anthracite, Super Blanc
ENC06 Fond Noir, Motif Blanc



TANNANDALE 002

Vert Foncé, Vert, Blanc, Noir
ENC06 Fond Vert Foncé, Motif Blanc



TANNANDALE 003

Bleu Foncé, Bleu, Super Blanc, Noir
ENC06 Fond Bleu Foncé, Motif Super Blanc




Bristol




TBRISTOL 001

Super Blanc, Noir, Perle
ENC15 Fond Super Blanc, Motif Noir



TBRISTOL 002

Bleu Nuit, Noir, Super Blanc
ENC15 Fond Super Blanc, Motif Bleu Nuit



TBRISTOL 003

Rose, Bleu Pâle, Super Blanc
ENC15 Fond Super Blanc, Motif Rose



Brighton



TBRIGHTON 001

Noir, Gris Pâle, Perle
ENC06 Fond Blanc, Motif Noir
ENC13 Fond Blanc, Motif Noir, Perle



TBRIGHTON 002

Super Blanc, Anthracite, Gris Pâle
ENC06 Fond Noir, Motif Super Blanc
ENC13 Fond Noir, Motif Super Blanc, Gris Pâle



TBRIGHTON 003

Rouge, Lin, Blanc
ENC06 Fond Gris, Motif Noir
ENC13 Fond Gris, Motif Noir, Super Blanc



Chelsea



TCHELSEA 001

Anthracite, Lin, Noir, Super Blanc
ENC09 Fond Super Blanc, Motif Noir



TCHELSEA 002

Anthracite, Noir, Super Blanc, Perle
ENC09 Fond Super Blanc, Motif Noir




TCHELSEA 003

Vert Foncé, Vert Pâle, Noir, Super Blanc
ENC09 Fond Noir, Motif Super Blanc



Coventry



TCOVENTRY 001

Ardoise, Noir, Blanc




9 mm Collé 0 mm



TCOVENTRY 002

Super Blanc, Noir, Perle




9 mm Collé 0 mm




TCOVENTRY 003

Vert, Super Blanc, Perle



9 mm Collé 0 mm

Cornwall




TCORNWALL 001

Noir, Super Blanc, Perle, Ardoise
ENC06 Fond Noir,
Motif Super Blanc

9 mm Collé 0 mm



TCORNWALL 002


Super Blanc, Noir, Ardoise
ENC06 Fond Noir,
Motif Super Blanc

9 mm Collé 0 mm



TCORNWALLS 001

Rouge, Noir, Perle, Lin, Super Blanc



9 mm Collé 0 mm



Fernworthy grand format



TFERNWORTHY150 001

150 x 150 mm Super Blanc
150 x 50 mm Perle
Cabochons de 50 mm Anthracite


9 mm Collé 3 mm



TFERNWORTHY150 002

150 x 150 mm Super Blanc
150 x 50 mm Noir
Cabochons de 50 mm Ardoise

9 mm Collé 3 mm



TFERNWORTHY150 003


150 x 150 mm Noir
150 x 50 mm Vert Foncé
Cabochons de 50 mm Super Blanc

9 mm Collé 3 mm

Fernworthy petit format




TFERNWORTHY100 001

100 x 100 mm Vert Foncé
100 x 50 mm Vert
Cabochons de 50 mm Super Blanc

9 mm Collé 2,5 mm



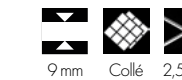
TFERNWORTHY100 002

100 x 100 mm Noir
100 x 50 mm Vert Pâle
Cabochons de 50 mm Super Blanc

9 mm Collé 2,5 mm




TFERNWORTHY100 003

100 x 100 mm Vert Pâle
100 x 50 mm Blanc
Cabochons de 50 mm Jaune

9 mm Collé 2,5 mm




Glasgow



TGLASGOW 001

Super Blanc, Anthracite, Perle, Noir
ENC06 Fond Noir, Motif Super Blanc



TGLASGOW 002

Ardoise, Super Blanc, Noir, Perle
ENC06 Fond Noir, Motif Super Blanc



TGLASGOWS 001

Noir, Perle, Anthracite, Super Blanc




Leeds




TLEEDS070 001

Blanc, Noir



TLEEDS070 002

Vert Foncé, Pistache



TLEEDS070 003

Rose, Blanc



TGLASGOW 003



Liverpool




TLIVERPOOL 001

Ardoise, Noir, Super Blanc
ENC14 Fond Noir, Motif Super Blanc




TLIVERPOOL 002

Parme, Super Blanc, Ardoise
ENC14 Fond Ardoise, Motif Super Blanc



TLIVERPOOL 003

Bleu, Blanc, Bleu Foncé
ENC14 Fond Bleu Foncé, Motif Blanc




Newcastle



TNEWCASTLE 001

Noir, Perle, Super Blanc
ENC09 Fond Noir, Motif Super Blanc



TNEWCASTLE 002

Jaune, Noir, Super Blanc
ENC09 Fond Noir, Motif Super Blanc



TNEWCASTLE 003

Rouge, Noir, Super Blanc
ENC09 Fond Noir, Motif Super Blanc



Londres




TLONDRES070 001

Super Blanc, Noir, Gris



TLONDRES070 002

Super Blanc, Anthracite, Gris Pâle




TLONDRES070 003

Blanc, Rose, Pistache



Nottingham




TNOTTINGHAM 001

Noir, Anthracite, Super Blanc
ENC06 Fond Noir, Motif Super Blanc



TNOTTINGHAM 002

Super Blanc, Noir, Gris
ENC06 Fond Super Blanc, Motif Noir



TNOTTINGHAM 003

Rouge, Noir, Super Blanc, Miel



Petersham



TPETERSHAM 001

Jaune, Noir, Vert Foncé, Vieux Rose
ENC11 Fond Noir, Motif Jaune



TPETERSHAM 002

Super Blanc, Noir, Perle, Bleu Nuit
ENC11 Fond Noir, Motif Super Blanc



TPETERSHAM 003

Super Blanc, Vert Foncé, Perle, Noir



Shrewsbury




TSHREWSBURY 001

Super Blanc, Noir, Anthracite, Perle



TSHREWSBURY 002

Bleu Foncé, Super Blanc, Bleu, Bleu Nuit




TSHREWSBURY 003

Vieux Rose, Blanc, Rouge, Noir




Sheffield




TSHEFFIELD 001

Noir, Super Blanc, Ardoise, Perle



TSHEFFIELD 002

Bleu Nuit, Super Blanc, Bleu, Noir




TSHEFFIELD 003

Pistache, Blanc, Noir, Super Blanc




Swansea



TSWANSEA 001

Perle, Super Blanc, Noir



TSWANSEA 002

Vert Australien, Blanc, Noir




TSWANSEA 003

Vieux Rose, Blanc, Jaune




Windsor



TWINDSOR 001

Super Blanc, Ardoise, Noir
ENC06 Fond Super Blanc, Motif Noir




TWINDSOR 002

Super Blanc, Miel, Jaune, Noir
ENC06 Fond Super Blanc, Motif Noir



TWINDSOR 003

Noir, Gris Pâle, Blanc, Anthracite



Baltimore



TBALTIMORE 001

150 x 150 mm Gris Pâle
Cabochons de 50 mm Blanc, Noir



TBALTIMORE 002

150 x 150 mm Vert Pâle
Cabochons de 50 mm Vert Foncé, Super Blanc



TBALTIMORE 003

150 x 150 mm Taupe
Cabochons de 50 mm Ontario, Super Blanc



Woollahra




TWOOLLAHRA 001

Anthracite, Gris Pâle, Noir, Super Blanc
ENC11 et 09 Fond Super Blanc, Motif Anthracite



TWOOLLAHRA 002

Vert Foncé, Noir, Super Blanc, Perle
ENC11 et 09 Fond Super Blanc, Motif Vert Foncé



TWOOLLAHRA 003

Pistache, Ardoise, Rose, Super Blanc



Chicago



TCHICAGO 001

Cabochons de 50 mm Noir, Perle, Super Blanc



TCHICAGO 002

Cabochons de 50 mm Perle, Super Blanc, Noir



TCHICAGO 003


Cabochons de 50 mm Vert Foncé, Pistache, Blanc






THOUSTON 001

Détroit



TDETROIT 001

Noir, Gris Pâle, Anthracite, Super Blanc



TDETROIT 002

Pistache, Noir, Super Blanc, Vert Foncé



TDETROIT 003

Blanc, Noir, Super Blanc, Anthracite



Houston



THOUSTON 100 001

Gris, Super Blanc, Jaune



THOUSTON 100 002

Noir, Super Blanc, Rouge



THOUSTON 100 003

Noir, Perle, Super Blanc



Pittsburgh




TPITTSBURGH 001

Noir, Super Blanc, Gris Pâle



9 mm Collé 0 mm



TPITTSBURGH 002

Vert Foncé, Super Blanc, Vert




9 mm Collé 0 mm




TPITTSBURGH 003

Blanc, Noir, Jaune




9 mm Collé 0 mm

Phoenix



TPHOENIX 001

Octogones de 100 mm Noir
Triangles de 35 x 35 x 50 mm Super
Blanc, Perle


9 mm Collé 0 mm



TPHOENIX 002

Octogones de 100 mm Super Blanc
Triangles de 35 x 35 x 50 mm Perle,
Anthracite

9 mm Collé 0 mm



TPHOENIX 003

Octogones de 100 mm Vert Foncé
Triangles de 35 x 35 x 50 mm Vert,
Pistache

9 mm Collé 0 mm

Philadelphie




TPHILADELPHIE 100 001

100 x 100 mm Anthracite
Triangles de 70 x 70 x 100 mm Noir,
Super Blanc


9 mm Collé 0 mm




TPHILADELPHIE 100 002

100 x 100 mm Perle
Triangles de 70 x 70 x 100 mm Noir,
Super Blanc

9 mm Collé 0 mm



TPHILADELPHIE 100 003

100 x 100 mm Bleu
Triangles de 70 x 70 x 100 mm Noir,
Super Blanc

9 mm Collé 0 mm

San Francisco



TSANFRANCISCO070 001

Super Blanc, Anthracite, Perle, Noir



9 mm Collé 0 mm



TSANFRANCISCO070 002

Super Blanc, Lin, Ontario, Gris



9 mm Collé 0 mm



TSANFRANCISCO070 003

Blanc, Bleu, Bleu Foncé, Bleu Nuit



9 mm Collé 0 mm



Seattle




TSEATTLE 001

Noir, Super Blanc, Perle




TSEATTLE 002

Blanc, Bleu, Bleu Foncé




TSEATTLE 003

Vert Foncé, Vert Pâle, Blanc




Washington



TWASHINGTON001 001

Noir, Super Blanc, Taupe



TWASHINGTON002 002

Noir, Gris Pâle, Ontario



TWASHINGTON003 003

Super Blanc, Bleu Nuit, Bleu Pâle





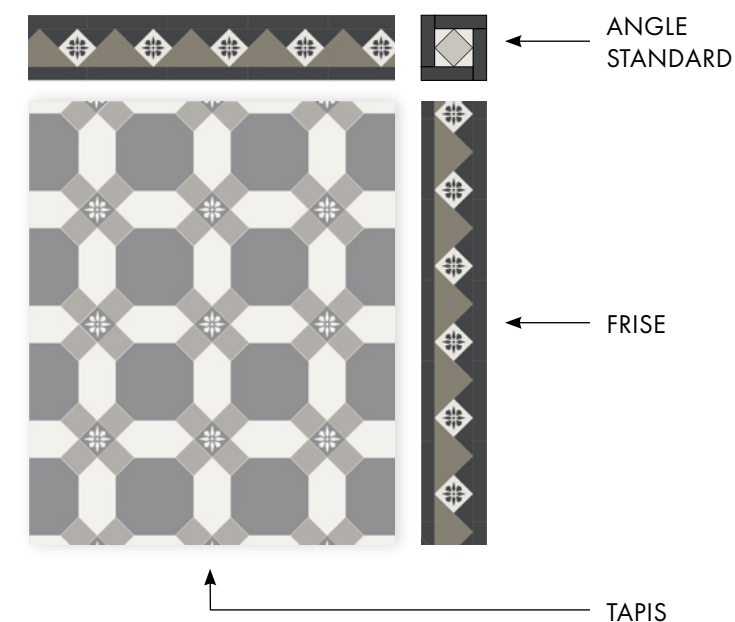
SUPER BLANC

NOIR



Comment composer sa frise victorienne

OPTION A : FRISE AVEC ANGLE STANDARD



AVANTAGES

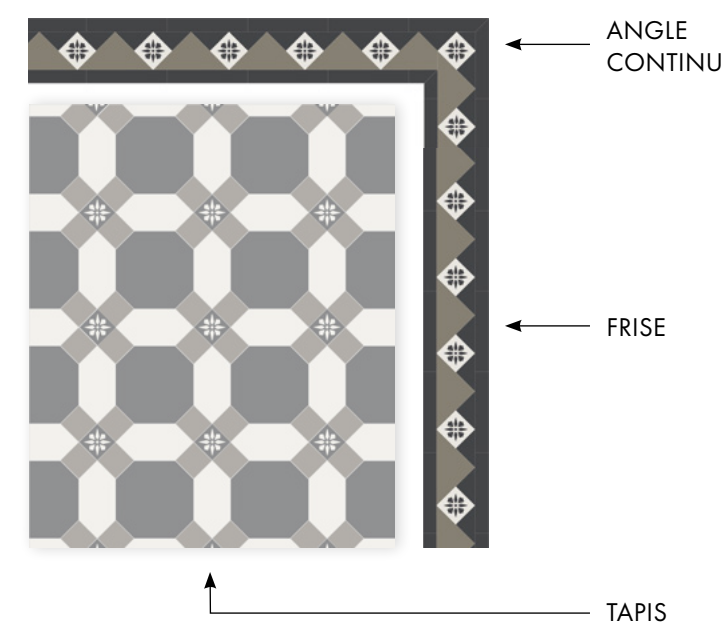
Permet d'adapter la frise aux tapis de toutes dimensions.

CONTRAINTES TECHNIQUES

Nécessite de couper la frise sur chaque côté de l'angle.

Note importante : L'utilisation d'angles standard est vivement recommandée pour plus de souplesse lors de la pose.

OPTION B : FRISE AVEC ANGLE CONTINU



AVANTAGES

Garantit une continuité de la frise tout autour du tapis.

CONTRAINTES TECHNIQUES

Afin que les angles soient harmonieux au niveau de tous les coins, nécessite presque toujours un ajustement des dimensions du tapis central.


Mise en oeuvre plus technique qu'avec des joints standard.

Note importante : L'utilisation d'angles standard est vivement recommandée pour plus de souplesse lors de la pose.



FRISES VICTORIENNES (ÉPAISSEUR 9 MM)

Annandale




Noir, Perle, Vert Foncé, Vert
Largeur 120 mm

FANNANDALE



Brighton




Bleu Nuit, Bleu, Blanc
Largeur 120 mm

FBRIGHTON



Bristol



Noir, Blanc, Rouge
ENC15 Fond Noir, Motif Blanc
Largeur 150 mm

FBRISTOL



Cavendish




Noir, Super Blanc, Anthracite
Largeur 120 mm

FCAVENDISH



Chelsea



Ivoire, Jaune, Noir
Largeur 100 mm

FCHELSEA



Chicago



Noir, Gris, Blanc
Largeur 100 mm

FCHICAGO



Détroit



Bleu Nuit, Super Blanc, Perle
Largeur 120 mm

FDTROIT



Glasgow



Noir, Super Blanc, Anthracite
ENC06 Fond Noir, Motif Super Blanc
Largeur 120 mm

FGLASGOW



Glasgow simple




Noir, Super Blanc, Anthracite
Largeur 120 mm

FGLASGOWS




Liverpool



Noir, Rouge, Gris
ENC06 Fond Noir, Motif Gris
Largeur 150 mm

FLIVERPOOL



Nottingham



Noir, Gris
ENC06 Fond Super Blanc, Motif Noir
Largeur 120 mm

FNOTTINGHAM



Petersham



Vert Foncé, Jaune, Noir
Largeur 150 mm

FPETERSHAM



Houston




Gris, Jaune, Super Blanc, Noir
Largeur 190 mm

FHOUSTON



Newcastle



Noir, Perle, Vert Foncé
ENC09 Fond Noir, Motif Super Blanc
Largeur 150 mm

FNEWCASTLE




Nottingham simple



Noir, Gris, Super Blanc
Largeur 120 mm

FNOTTINGHAMS



Phoenix




Pistache, Vert, Vert Foncé
Largeur 150 mm

FPHOENIX




San Francisco



Noir, Super Blanc, Anthracite, Perle
Largeur 150 mm



Swansea



Noir, Bleu Foncé, Super Blanc, Bleu Pâle, Perle
Largeur 150 mm



Wellington



Noir, Super Blanc, Miel
Largeur 120 mm



ANGLES STANDARD POUR FRISES VICTORIENNES



Angle type A
Largeur 100 mm



Angle type A
Largeur 120 mm



Angle type A
Largeur 150 mm



Angle type B
Largeur 100 mm



Angle type B
Largeur 120 mm



Angle type B
Largeur 150 mm


Sheffield



Bleu Foncé, Bleu Nuit, Jaune, Super Blanc, Noir
Largeur 260 mm




Washington



Noir, Gris Pâle, Super Blanc
Largeur 150 mm



Windsor

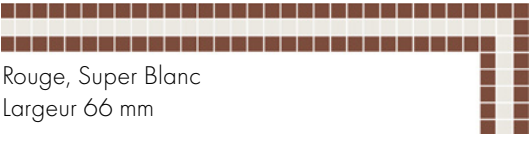


Perle, Noir, Gris Pâle
Largeur 150 mm



FRISES POUR MOSAÏQUES (ÉPAISSEUR 3,8 MM)

Dessin



Rouge, Super Blanc
Largeur 66 mm




Dessin



Noir, Super Blanc
Largeur 154 mm



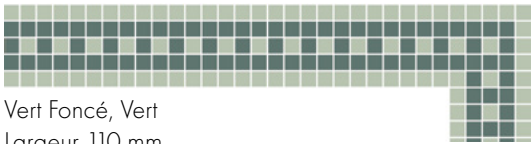
Dessin



Vieux Rose, Noir, Super Blanc
Largeur 242 mm



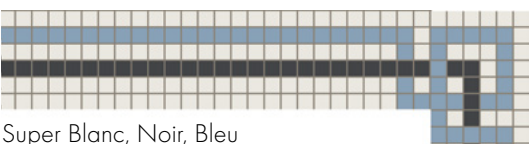
Dessin




Vert Foncé, Vert
Largeur 110 mm




Dessin



Super Blanc, Noir, Bleu
Largeur 132 mm



Dessin



Vert Foncé, Super Blanc
Largeur 176 mm







Lettrage personnalisé 20 x 20 mm



Fond Super Blanc
Lettrage Noir



Lettrage personnalisé 35 x 35 mm et triangles 35 x 35 x 50 mm



Fond Noir
Lettrage Super Blanc



Pour un projet unique

Un service personnalisé pour vos besoins les plus spécifiques

Nous vous accompagnons tout au long de votre projet, des simples simulations informatiques aux projets nécessitant la précision et le savoir-faire de nos mosaïstes. Qu'il s'agisse d'un carreau, d'un assemblage ou d'une mosaïque vraiment uniques, nous mettons en oeuvre la créativité de nos équipes pour concevoir votre produit.

Une personnalisation poussée

Grâce à notre flexibilité et notre mode traditionnel de production, nous sommes en mesure de répondre à vos demandes pour la personnalisation de formats, textures, coloris et épaisseurs.



CONSEILS DE POSE ET D'ENTRETIEN

Phase 1 : Contrôle des carreaux

Afin d'obtenir un rendu homogène, ouvrir plusieurs boîtes, prendre des plaques sans les choisir, les poser de manière aléatoire (sauf dessin spécifique avec plaques numérotées). **Aucune réclamation n'étant acceptée une fois les carreaux posés, toute réclamation doit être soumise avant le début de la pose.**

Phase 2 : Collage

Pour une bonne installation de tous nos carreaux en grès cérame, ceux-ci doivent être posés sur une surface propre, parfaitement lisse et exempte de toute humidité par infiltration à l'aide d'une colle adaptée à cette surface et aux carreaux grès cérame non émaillés.

Produit à utiliser : Mortier colle adapté au grès cérame non émaillé.

Phase 3 : Jointoiment

Une fois la colle parfaitement sèche, appliquer un joint adapté au grès cérame non émaillé et laisser sécher. Cette étape peut se faire en plusieurs fois afin de veiller à ce que les joints soient bien remplis (notamment pour compenser la rétraction des joints ciment). Les joints colorés et noirs risquent de tacher les carreaux et ne sont pas recommandés.

Produits à utiliser :

Joint ciment ou époxy gris adapté au grès cérame non émaillé (disponible chez Winckelmans)

Phase 4 : Nettoyage de la laitance de ciment (24 heures après le jointoiment)

Juste après la pose, les carrelages sont recouverts d'un voile blanchâtre. Il s'agit généralement d'un excès de laitance de ciment apporté au cours du jointoiment. Le nettoyage de ces résidus de ciment se fait à l'aide de produits acides et d'un traitement mécanique.

Méthodologie :

- Balayer la surface et éliminer les résidus les plus importants.
- Humidifier les joints.
- Répandre le produit sur une partie de la surface (traitement par zones). Laisser agir quelques minutes.
- Frotter le sol.
- Rincer abondamment à l'eau (plusieurs fois si nécessaire) afin de neutraliser le produit et récupérer les particules de ciment.

Produits à utiliser :

DETERDEK PRO FILA (Joints de Ciment)
CR 10 FILA (Joints époxy)
(disponibles chez Winckelmans).

Phase 5 : Application d'un imperméabilisant anti-taches

Cette étape doit se faire après la pose du carrelage et uniquement sur des carreaux parfaitement propres et secs (laitance de ciment impérativement parfaitement nettoyée au préalable). Elle est indispensable pour les zones fortement exposées telles que les douches ou les crédences de cuisine ainsi que pour les carreaux à poser en extérieur afin d'éviter que les produits tachants (graisse, encre...) ne pénètrent dans les pores. Pour une protection optimale, il est recommandé d'appliquer une nouvelle couche d'imperméabilisant tous les 5 ans.

Produit à utiliser :

Antitache effet naturel écologique
MP90 ECO XTREME FILA
(disponible chez Winckelmans).

ENTRETIEN RÉGULIER

L'entretien régulier des carrelages a pour but de maintenir le plus longtemps possible l'aspect d'origine du carrelage. Pour cela, un lavage à bonne fréquence est nécessaire. Le choix du produit ainsi que la qualité de l'eau, douce de préférence, va influencer la propreté du carreau. De manière générale, on n'utilisera pas de produits à base d'huile de lin ou de savon noir, sources d'encrassement des sols.

Produits à utiliser :

Entretien courant
CLEANER PRO FILA (DILUÉ 1:200)
Entretien extraordinaire
CLEANER PRO FILA (DILUÉ 1:30)
(disponibles chez Winckelmans).

Renouvellement :

Nettoyage et retrait de la protection existante
PS87 PRO FILA
Antitache effet naturel écologique
MP90 ECO XTREME FILA
(disponibles chez Winckelmans).

Ne pas utiliser : Savon noir et produits à base d'huile de lin (encrassent le carreau), et acide fluorhydrique HF et dérivés (détériorent le carreau).

Produits d'entretien recommandés

Important

Les informations ci-dessous ont uniquement valeur de recommandation, et le choix du produit à utiliser doit toujours être validé par un poseur professionnel. Winckelmans ne saurait être tenu responsable en cas de problèmes causés par un choix de produit non adapté aux spécificités d'un projet ou en cas d'utilisation de produits non conformes aux instructions du fabricant.

1. NETTOYAGE DU JOINT



APRÈS LA POSE (JOINTS DE CIMENT)

DETERDEK PRO FILA
dilué 1:5
rendement : 40 M2/1L



APRÈS LA POSE (JOINTOIMENT ÉPOXY)

CR10 FILA
pur
rendement : 10M2/1L

2. PROTECTION ANTITACHE

Une fois la surface sèche



ANTITACHE EFFET NATUREL ÉCOLOGIQUE

MP90 ECO XTREME FILA
pur
rendement : 30-50 M2/1L
1 couche

ATTENTION :

Avant que le produit (environ 10-15 minutes) ne sèche, éliminer l'éventuel résidu en tamponnant avec un chiffon propre.
Surface praticable après 2h

RENOUVELLEMENT DE LA PROTECTION ANTITACHE (À RÉALISER TOUS LES 5 ANS)



NETTOYAGE ET RETRAIT DE LA PROTECTION EXISTANTE

PS87 PRO FILA
dilué 1:5
rendement : 30 M2/1L



ANTITACHE EFFET NATUREL ÉCOLOGIQUE

MP90 ECO XTREME FILA
pur
rendement : 30-50 M2/1L
1 couche

3. ENTRETIEN



ENTRETIEN COURANT

CLEANER PRO FILA
dilué 1:200
rendement : 1500 M2/1L



ENTRETIEN EXTRAORDINAIRE

CLEANER PRO FILA
dilué 1:30
rendement : 50 M2/1L

ATTENTION :

Avant que le produit (environ 10-15 minutes) ne sèche, éliminer l'éventuel résidu en tamponnant avec un chiffon propre.

Surface praticable après 2h



DONNÉES TECHNIQUES

Normes	Exigences selon la normes EN ISO 14411 : - Annexe G, carreaux céramique pressés à sec à faible absorption d'eau du groupe B1a (Eb ≤ 0,5%) - Annexe H, carreaux céramique pressés à sec à faible absorption d'eau du groupe B1b (0,5 < Eb ≤ 3 %) Essais réalisés selon les normes EN ISO 10545 section 1-16
--------	---



Dimensionnement	Longueur et largeur	Écart admissible entre la dimension moyenne de chaque carreau et la dimension de fabrication	N < 7 cm	± 0,5 mm	ISO 10545-2
			7 cm ≤ N < 15 cm	± 0,9 mm	
			N ≥ 15 cm	± 0,6 % avec un maximum de ± 2,0 mm	
	Épaisseur	Écart admissible entre l'épaisseur moyenne de chaque carreau et l'épaisseur de fabrication	N < 7 cm	± 0,5 mm	
			7 cm ≤ N < 15 cm	± 0,5 mm	
			N ≥ 15 cm	± 0,6 % avec un maximum de ± 2,0 mm	
	Rectitude des arêtes	Écart maximal admissible de rectitude, par rapport aux dimensions de fabrication	7 cm ≤ N < 15 cm	± 0,75 mm	
			N ≥ 15 cm	± 0,5 % avec un maximum de ± 1,5 mm	
	Angularité	Écart maximal admissible d'angularité, par rapport aux dimensions de fabrication	7 cm ≤ N < 15 cm	± 0,75 mm	
			N ≥ 15 cm	± 0,5 % avec un maximum de ± 2,0 mm	
	Planéité de la surface	Courbure centrale, par rapport à la diagonale, calculée d'après les dimensions de fabrication	7 cm ≤ N < 15 cm	± 0,75 mm	
			N ≥ 15 cm	± 0,5 % avec un maximum de ± 2,0 mm	
Courbure latérale, par rapport à la dimension de fabrication		7 cm ≤ N < 15 cm	± 0,75 mm		
		N ≥ 15 cm	± 0,5 % avec un maximum de ± 2,0 mm		
Voile par rapport à la diagonale, calculée d'après les dimensions de fabrication		7 cm ≤ N < 15 cm	± 0,75 mm		
		N ≥ 15 cm	± 0,5 % avec un maximum de ± 2,0 mm		
Propriétés antidérapantes	Pieds nus	12x12 mm ; 20x20 mm ; 50x50 mm ; 50x50 mm relief ; 100x100 mm R11 ; 100x100 mm R12 ; 150x150 mm R12 ; Hexagone de 25 mm ; Hexagone de 50 mm ; Hexagone de 150 mm ; Octogone de 100 mm + Cabochon de 35 mm	C	DIN 51097	
		100x100 mm ; 150x150 mm ; 200x200 mm ; Hexagone de 100 mm ; Octogone de 150 mm + Cabochon de 50 mm	B		
	Pieds chaussés	200x200 mm ; Hexagone de 150 mm	R9	DIN 51130	
		12x12 mm ; 20x20 mm ; 50x50 mm ; 50x50 mm relief ; 100x100 mm ; 150x150 mm ; Hexagone de 25 mm ; Hexagone de 50 mm ; Hexagone de 100 mm ; Octogone de 100 mm + Cabochon de 35 mm ; Octogone de 150 mm + Cabochon de 50 mm	R10		
		100x100 mm Relief R11	R11		
		100x100 mm Relief R12 ; 150x150 mm relief R12	R12		
	Volume d'écoulement d'eau	50x50 mm Relief R10	V8	DIN 51130	
100x100 mm Relief R10 ; 100x100 mm relief R12 ; 150x150 mm relief R12		V6			
Résistance à la flexion	Charge de rupture à la flexion	Epaisseur ≥ 7,5 mm	F ≥ 1100 N	EN ISO 10545-4	
		Epaisseur < 7,5 mm	F ≥ 700 N		
	Résistance à la flexion			Minimum 32 N/mm²	EN ISO 10545-4
Résistance au gel	Aucune altération d'aspect visible à l'œil nu n'est observée après 100 cycles de gel-dégel.			EN ISO 10545-12	
Résistance aux produits chimiques	Résistance aux faibles concentrations d'acides et de bases		Classe : 3	EN ISO 10545-13	
	Résistance aux fortes concentrations d'acides et de bases		Classe : 3		
Résistance aux tâches	Résistance aux agents tâchant laissant une trace		Classe : 2	EN ISO 10545-14	
	Résistance aux agents tâchant ayant une action chimique / oxydante		Classe : 2		
Composés organiques volatiles	Absence				





Présentation du classement UPEC

La plupart de nos carreaux bénéficient d'un classement UPEC qui permet d'identifier leurs caractéristiques techniques et leur compatibilité en fonction des différents usages. Ce classement UPEC, facultatif et obtenu dans le cadre d'une démarche volontaire, a pour but d'orienter les professionnels dans la prescription des revêtements de sol.

Le classement des locaux et des produits

À chaque bâtiment d'habitation, commercial ou public (comme les gares, les aéroports, les bâtiments hospitaliers) correspond un classement UPEC décomposé de la manière suivante :

– **U** : indique l'usure due à la marche et au piétinement, qui se traduit par l'abrasion, l'encrassement, les rayures ou par le changement d'aspect de la surface.
L'indice U peut aller de 2 (résistance la moins élevée) à 4 (résistance très élevée adaptée aux lieux publics, centres commerciaux, halls de gare...).

– **P** : indique les effets mécaniques dus à la présence, au déplacement, à l'utilisation du mobilier fixe ou mobile et au risque de chute d'objets plus ou moins lourds.
L'indice P peut aller de 2 (locaux où les chutes d'objets sont occasionnelles et peu intenses) à 4s (résistance la plus élevée).

– **E** : indique la performance du carrelage au contact de l'eau, notamment en relation avec les activités de manutention et d'entretien.
L'indice E peut aller de 1 (présence d'eau occasionnelle) à 3 (présence fréquente et/ou prolongée).

– **C** : indique la résistance aux agents chimiques et tachants domestiques qui peuvent avoir une incidence sur la durabilité et peuvent provoquer par exemple, des taches indélébiles.
L'indice C peut aller de 0 (pour environnement avec risque minimum mais jamais nul) à 2 (pour contact fréquent avec produits chimiques ou tachants).

Le document « Notice sur le Classement U.P.E.C. des locaux » (Cahiers du CSTB n° 3782), consultable à l'adresse <https://evaluation.cstb.fr/doc/classement/upec/e-cahier-3782-v2.pdf>, récapitule l'ensemble des tableaux de classification des locaux.

Classement UPEC par produit

Format	Dimensions	Épaisseur	Classement UPEC
Carré	12 x 12 mm	3,8 mm	U4 P2 E3 C2
Carré	20 x 20 mm	3,8 mm	U4 P3 E3 C2
Carré	35 x 35 mm	9 mm	U4 P4 E3 C2
Carré	50 x 50 mm	5 mm	U4 P3 E3 C2 ; U4 P3 E3 C1 ⁽¹⁾
Carré	50 x 50 mm	9 mm	U4 P3 E3 C2
Carré	100 x 100 mm	9 mm	U4 P4+ E3 C2 ; U4 P4 E3 C2 ; U4 P4+ E3 C1 ⁽²⁾
Carré	100 x 100 mm	11 mm	U4 P4S E3 C2 ; U4 P4+ E3 C1 ⁽³⁾
Carré	150 x 150 mm	9 mm	U4 P4+ E3 C2 ; U4 P4+ E3 C1 ⁽⁴⁾
Carré	200 x 200 mm	9 mm	U4 P4+ E3 C2 ; U4 P4+ E3 C1 ⁽³⁾
Carré un bord rond R10	50 x 50 mm	5 mm	U4 P3 E3 C2 ; U4 P3 E3 C1 ⁽¹⁾
Carré un bord rond R10	100 x 100 mm	9 mm	U4 P4+ E3 C2 ; U4 P4 E3 C1 ; U4 P4+ E3 C1 ⁽¹⁾
Carré un bord rond antidérapant R10	50 x 50 mm	5 mm	U4 P3 E3 C2 ; U4 P3 E3 C1 ⁽¹⁾
Carré un bord rond antidérapant R10	100 x 100 mm	9 mm	U4 P4+ E3 C2 ; U4 P4 E3 C2 ; U4 P4+ E3 C1 ⁽¹⁾
Carré antidérapant R10	50 x 50 mm	5 mm	U4 P3 E3 C2 ; U4 P3 E3 C1 ⁽¹⁾
Carré antidérapant R10	100 x 100 mm	9 mm	U4 P4+ E3 C2 ; U4 P4 E3 C2 ; U4 P4+ E3 C1 ⁽²⁾
Hexagone	50 mm	5 mm	U4 P3 E3 C2 ; U4 P3 E3 C1 ⁽¹⁾
Hexagone	100 mm	9 mm	U4 P4+ E3 C2
Hexagone	150 mm	9 mm	U4 P4+ E3 C2 ; U4 P4+ E3 C1 ⁽⁵⁾
Octogone	100 mm	9 mm	U4 P4+ E3 C2 ; U4 P4+ E3 C1 ⁽⁶⁾
Octogone	150 mm	9 mm	U4 P4+ E3 C2 ; U4 P4+ E3 C1 ⁽⁷⁾
Rectangle	50 x 23,5 mm	5 mm	U4 P3 E3 C2 ; U4 P3 E3 C1 ⁽⁸⁾
Rectangle	100 x 200 mm	9 mm	U4 P4 E3 C2
Nez de marche	50 x 50 mm	5 mm	U4 P3 E3 C2 ; U4 P3 E3 C1 ⁽¹⁾
Nez de marche	100 x 100 mm	9 mm	U4 P4+ E3 C2 ; U4 P4 E3 C2 ; U4 P4+ E3 C1 ⁽¹⁾

(1) Couleurs : BAU ; PYR
(2) Couleurs : BAU ; ONT ; PYR
(3) Couleur : VEU
(4) Couleurs : ONT ; VEU
(5) Couleurs : BAU ; ONT ; VEU ; PYR
(6) Couleur : ONT
(7) Couleur : ONT ; PYR
(8) Couleurs : BAU ; RSV

La certification UPEC étant une démarche volontaire et facultative, le tableau ci-dessus ne reprend que nos formats certifiés UPEC. Le détail de nos classements UPEC est consultable en ligne à l'adresse <https://webapp.cstb.fr/upec-ceramique/>



INFORMATIONS IMPORTANTES

Variations dimensionnelles

Nos carreaux appartiennent à la catégorie des carreaux pressés à sec non rectifiés, leur dimension peut par conséquent varier dans les limites des tolérances prévues par les normes de référence (norme NF EN 14411 et cahier du CSTB en vigueur). Des ajustements peuvent donc s'avérer nécessaires en cours de pose en raison de ces tolérances dimensionnelles, et il est nécessaire de prévoir une largeur de joint de 2 à 3 mm pour tous les carreaux fournis en vrac.

Nos carreaux ne sont pas modulaires : les différents formats proposés ne sont donc pas conçus pour s'aligner automatiquement dans des poses standardisées avec joints constants. Toutefois, ils peuvent être combinés entre eux dans le cadre de compositions spécifiques, notamment pour la réalisation de tapis de sol de style victorien posés bord à bord, sans joint apparent. Ce type d'agencement requiert une pose soignée et une attention particulière aux dimensions et au calepinage et n'est pas adapté à tous les projets.

Les carreaux, et tout particulièrement ceux collés sur trame, doivent impérativement être stockés dans un endroit sec et à l'abri de toute source d'humidité. Un stockage inadapté peut entraîner des décollements irréversibles des carreaux avant la pose.

Il est fortement conseillé de prévoir un joint de 2 à 3 mm entre les différents carreaux, lequel devra être comblé avec un produit de jointoiement à base de ciment gris. Les produits de jointoiement colorés (en particulier de couleur noire) sont très fortement déconseillés en raison du risque de taches dû à leurs colorants très puissants.

L'application d'un produit imperméabilisant doit se faire après la pose du carrelage et uniquement sur des carreaux parfaitement propres et secs (laitance de ciment impérativement nettoyée au préalable). Elle est indispensable pour les zones fortement exposées telles que les douches ou les crédences de cuisine ainsi que pour les carreaux à poser en extérieur afin d'éviter que les produits tachants ne pénètrent dans les pores.

Nos carreaux sont parfaitement adaptés à un usage en extérieur (milieu chaud ou froid, sec ou humide). Se référer à la fiche technique pour plus de renseignements.


Nos carreaux étant produits à base de matières naturelles, de légères variations de nuance peuvent être visibles d'une production à une autre pour des carreaux d'un même coloris. Nous ne pouvons par conséquent pas garantir le suivi des nuances en cas de réapprovisionnement pour complément de chantier. Accessoires et carreaux étant issus de productions différentes, de légères variations de nuance peuvent être observées.

Nous fournissons des échantillons afin de vous aider à faire votre choix. N'hésitez pas à nous contacter afin d'obtenir un nuancier ou un échantillon spécifique. La nuance des échantillons, bien que proche, peut varier légèrement par rapport au produit livré (voir "Couleurs des carreaux et nuances" ci-dessus).

Alessio Mei
Atelier Jeanne Dumont (@atelierjeannedumont)
Bertrand Monfait (www.bertrandmb.fr)
Bob Reinjnders (@bob.photographer)
Boys Play Nice (@boysplaynice)
Chambre Noire (@chambrenoire.studio)
Dagmar Stepanova (@formafatal)
Eclat Korea Séoul (@eclatkorea_official)
Eyedoll (@eyedollfactory)
Florence Girod (@florence.girod)
Getaz (www.getaz-miauton.ch)
Gloria Jurado (@gloriajurado_)
Intercodam Amsterdam (@intercodam)
Karine Lewkowicz (@karinelewkowicz)
Nicolas Thermed (@nicolas_thermed)
Olde English Tiles Sydney (@oldeenglishtiles)
Olivier Loirat (www.villacoteplateau.com)
Signature (@signaturemobilieretdecoration)
Vincent Lopes - Demay
Yachar Bouhaya (@yacharbouhaya)

NOTES

This image shows a blank sheet of white paper with horizontal ruling lines. The lines are evenly spaced and run across the width of the page. There are no margins, text, or other markings on the paper.

[illegible]



Votre distributeur Winckelmans

SIÈGE ET MANUFACTURE

584 avenue de Dunkerque BP 10147
59461 Lomme Cedex - France

WINCKELMANS PARIS

14 Rue Bremonnier
75017 Paris - France

WINCKELMANS LILLE

31 Rue Esquermoise
59800 Lille - France

www.winckelmans.com

commercial@winckelmans.com ♦ +33 (0)3 20 92 16 54



Winckelmans est une marque déposée de Ets Winckelmans.