FRANCE 1894

WINCKELMANS

MANUFACTURE DE CARREAUX CÉRAMIQUES






COLLECTION ÉLÉMENTS

06 Terracotta

14 Vert Sauge

22 Vert Olive

30 Bleu Abysse

38 Conseils de pose et d’entretien

COMPRENDRE CE CATALOGUE

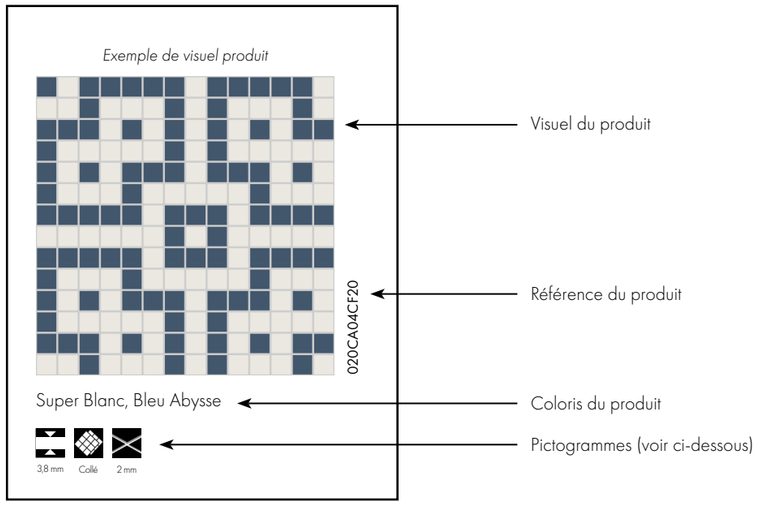

DONNÉES TECHNIQUES

NORMES DE GLISSANCE

La glissance de nos carreaux est évaluée selon deux types de normes (DIN 51130 et DIN 51097). La valeur R concerne la glissance pieds chaussés, tandis que la valeur A/B/C est importante pour les pièces d'eau (salle de bain ou piscine) où la circulation se fera pieds nus.

Glissance pieds chaussés

R9 Adhérence normale
R10 Adhérence moyenne
R11 Adhérence élevée
R12 Forte adhérence

Glissance pieds nus

A Adhérence moyenne
B Adhérence élevée
C Forte adhérence

ÉPAISSEUR

3,8 mm

TYPE DE FOURNITURE

Indique qu'une composition est fournie préassemblée sur une trame (fibre ou papier) afin de faciliter la pose.

Collé

LARGEUR DE JOINT

Largeur de joint standard en mm.

2 mm

CHANFREIN

Bord Chanfreiné

Bord vif

COULEUR DE JOINT

Nous préconisons les joints MAPEI
Contactez-nous pour la teinte et la qualité recommandée.

UNE ÉDITION LIMITÉE ENTRE NATURE ET MATIÈRE

Pensée comme une parenthèse créative, cette collection en édition limitée explore les liens profonds entre la nature et la matière. Elle réunit quatre teintes essentielles, terracotta, vert sauge, vert olive et bleu abysse inspirées d'éléments intemporels : la terre, le végétal et l'eau. Chaque couleur est le fruit d'un travail précis sur la matière, où les pigments minéraux, la mise en forme et la cuisson à haute température révèlent toute la richesse du grès cérame. Fidèle au savoir-faire Winckelmans, la collection traduit ces inspirations naturelles en surfaces durables, intenses et parfaitement maîtrisées.

Produite en série limitée, elle incarne une approche à la fois sensible et exigeante : celle d'une matière façonnée pour durer, et de couleurs pensées pour créer des atmosphères uniques. Une collection où l'équilibre entre tradition industrielle et inspiration naturelle donne naissance à une palette singulière, à la fois contemporaine et intemporelle.

TERRACOTTA

Couleur originelle, le terracotta puise sa force dans la terre elle-même. Il évoque l'argile brute, les sols chauffés par le soleil, les matières façonnées depuis des siècles par la main de l'homme. Cette teinte chaleureuse fait directement écho à l'essence du grès cérame : une matière minérale, pressée et cuite à haute température pour révéler toute sa densité et sa résistance. Avec le terracotta, Winckelmans prolonge ce lien entre tradition et innovation, en donnant à la terre une expression contemporaine, durable et intemporelle.



UNIS

2x2 cm



020CA04CF20 TER

Carreaux 2x2 cm
Terracotta

3,8 mm Collé 2 mm R10 C Bord vif

5x5 cm



050CA05CF30 TER

Carreaux 5x5 cm
Terracotta

5 mm Collé 3 mm R10 C Bord vif

10x10 cm



100CA09CF25 TER

Carreaux 10x10 cm
Terracotta

9 mm Collé 2,5 mm R10 B Bord Chanfreiné

Hexagones de 5 cm



050HE05CF30 TER

Hexagone de 5 cm
Terracotta

5 mm Collé 3 mm R10 C Bord vif

Hexagones de 10 cm



100HE09CF20 TER

Hexagone de 10 cm
Terracotta

9 mm Collé 2 mm R10 B Bord Chanfreiné



100CA09CF25 TER



020CA04CF20 D005

DESSIN

**Chaque dessin est également réalisable en 5x5 cm et 10x10 cm.*



020CA04CFD20 D015

Carreaux 2x2 cm, Dessin
Blanc, Terracotta





020CA04CF20 DAM BAU/TER

Carreaux 2x2 cm, Damier
Blanc, Terracotta





020CA04CF20 D016

Carreaux 2x2 cm, Dessin
Blanc, Terracotta





020CA04CF20 D005

Carreaux 2x2 cm, Dessin
Blanc, Terracotta



DESSIN

**Chaque dessin est également réalisable en Hexagone de 10 cm.*



050HE05CF30 D019

Hexagone de 5 cm, Dessin
Blanc, Terracotta





050HE05CF30 D003 B

Hexagone de 5 cm, Dessin
Blanc, Terracotta





050HE05CF30 D020

Hexagone de 5 cm, Dessin
Blanc, Terracotta



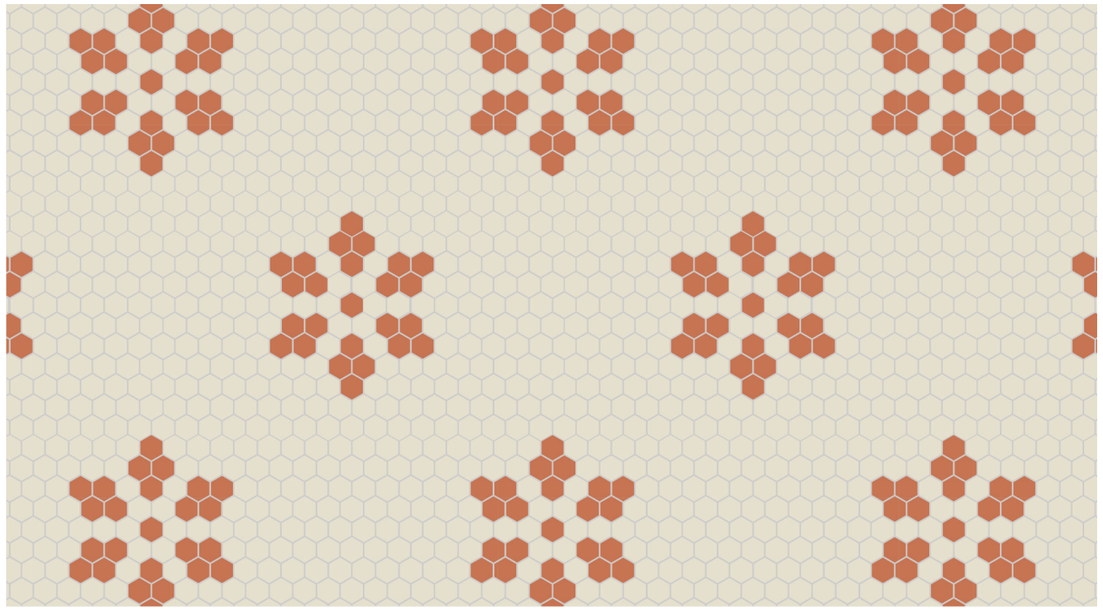

050HE05CF30 D012 B

Hexagone 5 cm, Dessin
Blanc, Terracotta





050HE05CF30 D012 B

VERT SAUGE

Subtil et apaisant, le vert sauge s'inspire des feuillages délicats et des plantes aromatiques légèrement poudrées par la lumière. Cette nuance douce évoque une nature discrète, presque silencieuse, où chaque détail compte. Sa finesse reflète la précision du travail de la matière dans le grès cérame : un équilibre maîtrisé entre pigments et cuisson, permettant d'obtenir des tonalités nuancées, stables et durables. Avec le vert sauge, Winckelmans capture l'élégance du végétal dans une matière minérale.



UNIS

2x2 cm



020CA04CF20 VES

Carreaux 2x2 cm
Vert Sauge

3,8 mm Collé 2 mm R10 C Bord vif

5x5 cm



050CA05CF30 VES

Carreaux 5x5 cm
Vert Sauge

5 mm Collé 3 mm R10 C Bord vif

10x10 cm



100CA09CF25 VES

Carreaux 10x10 cm
Vert Sauge

9 mm Collé 2,5 mm R10 B Bord Chanfreiné

Hexagones de 5 cm



050HE05CF30 VES

Hexagone de 5 cm
Vert Sauge

5 mm Collé 3 mm R10 C Bord vif

Hexagones de 10 cm



100HE09CF20 VES

Hexagone de 10 cm
Vert Sauge

9 mm Collé 2 mm R10 B Bord Chanfreiné



100CA09CF25 VES



020CA04CF20 D019

DESIGN

**Chaque dessin est également réalisable en 5x5 cm et 10x10 cm.*



020CA04CF20 D017

Carreaux 2x2 cm, Dessin
Blanc, Vert Sauge





020CA04CF20 D010

Carreaux 2x2 cm, Dessin
Blanc, Vert Sauge, Ontario





020CA04CF20 D018

Carreaux 2x2 cm, Dessin
Blanc, Vert Sauge





020CA04CF20 D019

Carreaux 2x2 cm, Dessin
Blanc, Vert Sauge



DESSIN

**Chaque dessin est également réalisable en Hexagone de 10 cm.*



050HE05CF30 D021

Hexagone de 5 cm, Dessin
Blanc, Vert Sauge

5 mm Collé 3 mm R10 C Bord vif



050HE05CF30 D022

Hexagone de 5 cm, Dessin
Blanc, Vert Sauge

5 mm Collé 3 mm R10 C Bord vif



050HE05CF30 D023

Hexagone de 5 cm, Dessin
Blanc, Vert Sauge

5 mm Collé 3 mm R10 C Bord vif



050HE05CF30 D024

Hexagone de 5 cm, Dessin
Blanc, Vert Sauge

5 mm Collé 3 mm R10 C Bord vif



100HE09CF20 VES

VERT OLIVE

Profond et chaleureux, le vert olive rappelle les paysages méditerranéens, les arbres enracinés dans des sols secs et minéraux. Il traduit une nature plus dense, plus structurée, où la matière et le végétal se confondent. Cette intensité trouve un écho naturel dans la composition du grès cérame, où les oxydes minéraux viennent enrichir la couleur et lui donner toute sa profondeur. Le vert olive incarne ainsi une rencontre entre force naturelle et maîtrise industrielle, signature du savoir-faire Winckelmans.



UNIS

2x2 cm



020CA04CF20 VEO

Carreaux 2x2 cm
Vert Olive

3,8 mm Collé 2 mm R10 C Bord vif

5x5 cm



050CA05CF30 VEO

Carreaux 5x5 cm
Vert Olive

5 mm Collé 3 mm R10 C Bord vif

10x10 cm

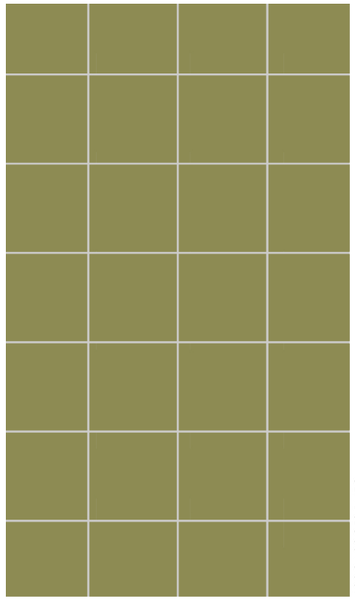

100CA09CF25 VEO

Carreaux 10x10 cm
Vert Olive

9 mm Collé 2,5 mm R10 B Bord Chanfreiné

Hexagones de 5 cm



050HE05CF30 VEO

Hexagone de 5 cm
Vert Olive

5 mm Collé 3 mm R10 C Bord vif

Hexagones de 10 cm



100HE09CF20 VEO

Hexagone de 10 cm
Vert Olive

9 mm Collé 2 mm R10 B Bord Chanfreiné



100CA09CF25 VEO



020CA04CF20 D001

DESSIN

**Chaque dessin est également réalisable en 5x5 cm et 10x10 cm.*



020CA04CF20 D020

Carreaux 2x2 cm, Dessin
Blanc, Vert Olive





020CA04CF20 D021

Carreaux 2x2 cm, Dessin
Blanc, Vert Olive





020CA04CF20 D001

Carreaux 2x2 cm, Dessin
Blanc, Vert Olive



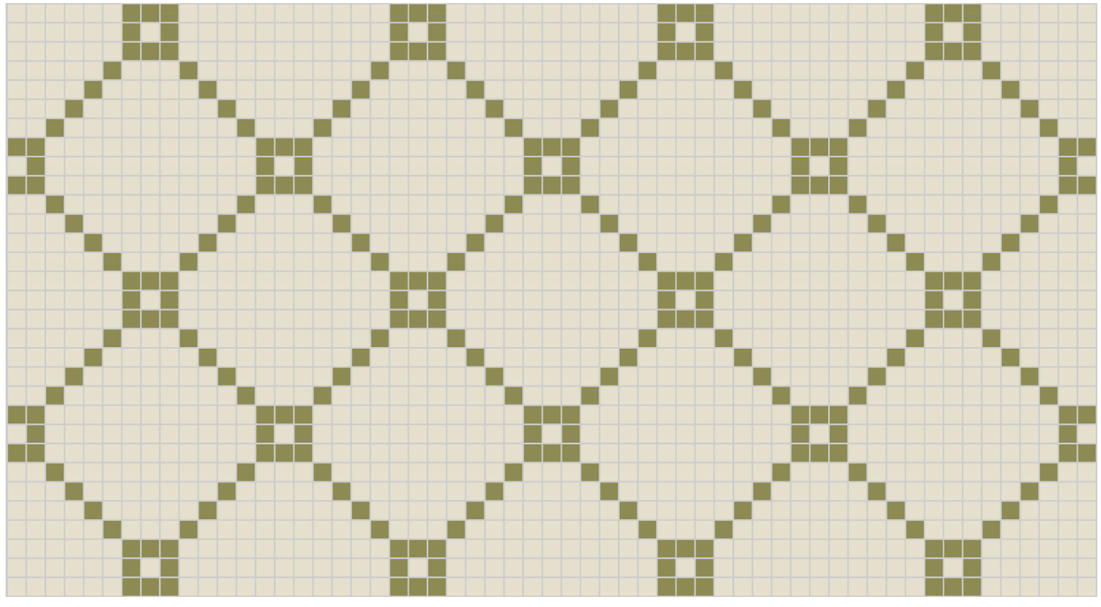

020CA04CF20 D022

Carreaux 2x2 cm, Dessin
Blanc, Vert Olive



DESSIN

**Chaque dessin est également réalisable en Hexagone de 10 cm.*



050HE05CF30 D025

Hexagone de 5 cm, Dessin
Blanc, Vert Olive

5 mm Collé 3 mm R10 C Bord vif



050HE05CF30 D026

Hexagone de 5 cm, Dessin
Blanc, Vert Olive

5 mm Collé 3 mm R10 C Bord vif



050HE05CF30 D001

Hexagone de 5 cm, Dessin
Blanc, Vert Olive

5 mm Collé 3 mm R10 C Bord vif



050HE05CF30 D027

Hexagone de 5 cm, Dessin
Blanc, Vert Olive

5 mm Collé 3 mm R10 C Bord vif



100HE09CF20 VEO

BLEU ABYSSE

Dense et enveloppant, le bleu abysse évoque les profondeurs de l'eau, les reflets sombres d'un bassin ou d'une mer calme. Il apporte une dimension contemplative, presque infinie, à la matière. Dans le grès cérame, cette profondeur est le fruit d'un contrôle précis des pigments et des cuissons, permettant d'obtenir une couleur stable et intense. Avec le bleu abysse, Winckelmans explore une autre facette du minéral : celle de la profondeur et de la lumière capturée.



UNIS

2x2 cm

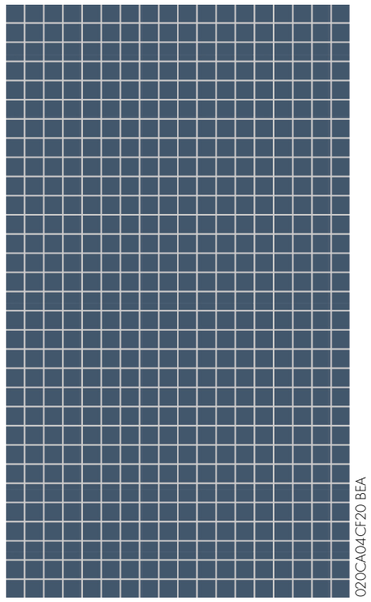

020CA04CF20 BEA

Carreaux 2x2 cm
Bleu Abysse



5x5 cm



050CA05CF30 BEA

Carreaux 5x5 cm
Bleu Abysse



10x10 cm



100CA09CF25 BEA

Carreaux 10x10 cm
Bleu Abysse



Hexagones de 5 cm



050HE05CF30 BEA

Hexagone de 5 cm
Bleu Abysse



Hexagones de 10 cm



100HE09CF20 BEA

Hexagone de 10 cm
Bleu Abysse





100HE09CF20 BEA



100CA09CF25 BEA

DESSIN

**Chaque dessin est également réalisable en 5x5 cm et 10x10 cm.*



020CA04CF20 D023

Carreaux 2x2 cm, Dessin
Blanc, Bleu Abysse

3,8 mm · Collé · 2 mm · R10 · C · Bord vif



020CA04CF20 D024

Carreaux 2x2 cm, Dessin
Blanc, Bleu Abysse

3,8 mm · Collé · 2 mm · R10 · C · Bord vif



020CA04CF20 D025

Carreaux 2x2 cm, Dessin
Blanc, Bleu Abysse, Terracotta

3,8 mm · Collé · 2 mm · R10 · C · Bord vif



020CA04CF20 D026

Carreaux 2x2 cm, Dessin
Blanc, Bleu Abysse

3,8 mm · Collé · 2 mm · R10 · C · Bord vif

DESSIN

**Chaque dessin est également réalisable en Hexagone de 10 cm.*



050HE05CF30 D028

Hexagone de 5 cm, Dessin
Blanc, Bleu Abysse

5 mm · Collé · 3 mm · R10 · C · Bord vif



050HE05CF30 D029

Hexagone de 5 cm, Dessin
Blanc, Bleu Abysse

5 mm · Collé · 3 mm · R10 · C · Bord vif



050HE05CF30 D030

Hexagone de 5 cm, Dessin
Blanc, Bleu Abysse

5 mm · Collé · 3 mm · R10 · C · Bord vif



050HE05CF30 D011

Hexagone de 5 cm, Dessin
Blanc, Bleu Abysse, Vert Sauge

5 mm · Collé · 3 mm · R10 · C · Bord vif



050HE05CF30 D006

CONSEILS DE POSE ET D'ENTRETIEN

Phase 1 : Contrôle des carreaux

Afin d'obtenir un rendu homogène, ouvrir plusieurs boîtes, prendre des plaques sans les choisir, les poser de manière aléatoire (sauf dessin spécifique avec plaques numérotées). **Aucune réclamation n'étant acceptée une fois les carreaux posés, toute réclamation doit être soumise avant le début de la pose.**

Phase 2 : Collage

Pour une bonne installation de tous nos carreaux en grès cérame, ceux-ci doivent être posés sur une surface propre, parfaitement lisse et exempte de toute humidité par infiltration à l'aide d'une colle adaptée à cette surface et aux carreaux grès cérame non émaillés.

Produit à utiliser : Mortier colle adapté au grès cérame non émaillé.

Phase 3 : Jointoiement

Une fois la colle parfaitement sèche, appliquer un joint adapté au grès cérame non émaillé et laisser sécher. Cette étape peut se faire en plusieurs fois afin de veiller à ce que les joints soient bien remplis (notamment pour compenser la rétractation des joints ciment). Les joints colorés et noirs risquent de tacher les carreaux et ne sont pas recommandés.

Produits à utiliser :
Joint ciment ou époxy gris adapté au grès cérame non émaillé
(disponible chez Winckelmans)

Phase 4 : Nettoyage de la laitance de ciment (24 heures après le jointoiement)

Juste après la pose, les carrelages sont recouverts d'un voile blanchâtre. Il s'agit généralement d'un excès de laitance de ciment apporté au cours du jointoiement. Le nettoyage de ces résidus de ciment se fait à l'aide de produits acides et d'un traitement mécanique.

Méthodologie :
- Balayer la surface et éliminer les résidus les plus importants.
- Humidifier les joints.
- Répandre le produit sur une partie de la surface (traitement par zones). Laisser agir quelques minutes.
- Frotter le sol.
- Rincer abondamment à l'eau (plusieurs fois si nécessaire) afin de neutraliser le produit et récupérer les particules de ciment.

Produits à utiliser :
DETERDEK PRO FILA (Joints de Ciment)
CR 10 FILA (Joints époxy)
(disponible chez Winckelmans)

Phase 5 : Application d'un imperméabilisant anti-taches

Cette étape doit se faire après la pose du carrelage et uniquement sur des carreaux parfaitement propres et secs (laitance de ciment impérativement parfaitement nettoyée au préalable). Elle est indispensable pour les zones fortement exposées telles que les douches ou les crédences de cuisine ainsi que pour les carreaux à poser en extérieur afin d'éviter que les produits tachants (graisse, encre...) ne pénètrent dans les pores.
Pour une protection optimale, il est recommandé d'appliquer une nouvelle couche d'imperméabilisant tous les 5 ans.

Produit à utiliser :
Antitache effet naturel écologique
MP90 ECO XTREME FILA
(disponible chez Winckelmans).

ENTRETIEN RÉGULIER

L'entretien régulier des carrelages a pour but de maintenir le plus longtemps possible l'aspect d'origine du carrelage. Pour cela, un lavage à bonne fréquence est nécessaire. Le choix du produit ainsi que la qualité de l'eau, douce de préférence, va influencer la propreté du carreau. De manière générale, on n'utilisera pas de produits à base d'huile de lin ou de savon noir, sources d'encrassement des sols.

Produits à utiliser :
Entretien courant
CLEANER PRO FILA (DILUÉ 1:200)
Entretien extraordinaire
CLEANER PRO FILA (DILUÉ 1:30)
(disponible chez Winckelmans).

Renouvellement :
Nettoyage et retrait de la protection existante
PS87 PRO FILA
Antitache effet naturel écologique
MP90 ECO XTREME FILA
(disponible chez Winckelmans).

Ne pas utiliser : Savon noir et produits à base d'huile de lin (encrassent le carreau), et acide fluorhydrique HF et dérivés (détériorent le carreau).

PRODUITS D'ENTRETIEN RECOMMANDÉS

1. NETTOYAGE DU JOINT



APRÈS LA POSE (JOINTS DE CIMENT)

DETERDEK PRO FILA
dilué 1:5
rendement : 40 M2/1L



APRÈS LA POSE (JOINTOIEMENT ÉPOXY)

CR10 FILA
pur
rendement : 10M2/1L

2. PROTECTION ANTITACHE

Une fois la surface sèche



ANTITACHE EFFET NATUREL ÉCOLOGIQUE

MP90 ECO XTREME FILA
pur
rendement : 30-50 M2/1L
1 couche

ATTENTION :
Avant que le produit (environ 10-15 minutes) ne sèche, éliminer l'éventuel résidu en tamponnant avec un chiffon propre.
Surface praticable après 2h

3. ENTRETIEN



ENTRETIEN COURANT

CLEANER PRO FILA
dilué 1:200
rendement : 1500 M2/1L



ENTRETIEN EXTRAORDINAIRE

CLEANER PRO FILA
dilué 1:30
rendement : 50 M2/1L

RENOUVELLEMENT DE LA PROTECTION ANTITACHE (À RÉALISER TOUS LES 5 ANS)



NETTOYAGE ET RETRAIT DE LA PROTECTION EXISTANTE

PS87 PRO FILA
dilué 1:5
rendement : 30 M2/1L



ANTITACHE EFFET NATUREL ÉCOLOGIQUE

MP90 ECO XTREME FILA
pur
rendement : 30-50 M2/1L
1 couche

ATTENTION :
Avant que le produit (environ 10-15 minutes) ne sèche, éliminer l'éventuel résidu en tamponnant avec un chiffon propre.
Surface praticable après 2h

DONNÉES TECHNIQUES

Normes	Exigences selon la norme EN ISO 14411 : - Annexe G, carreaux céramique pressés à sec à faible absorption d'eau du groupe B1a (Eb ≤ 0,5%) - Annexe H, carreaux céramique pressés à sec à faible absorption d'eau du groupe B1b (0,5 < Eb ≤ 3 %) Essais réalisés selon les normes EN ISO 10545 section 1-16

CE

Dimensionnement	Longueur et largeur	Écart admissible entre la dimension moyenne de chaque carreau et la dimension de fabrication	N < 7 cm	± 0,5 mm	ISO 10545-2
			7 cm ≤ N < 15 cm	± 0,9 mm	
			N ≥ 15 cm	± 0,6 % avec un maximum de ± 2,0 mm	
	Épaisseur	Écart admissible entre l'épaisseur moyenne de chaque carreau et l'épaisseur de fabrication	N < 7 cm	± 0,5 mm	
			7 cm ≤ N < 15 cm	± 0,5 mm	
			N ≥ 15 cm	± 0,6 % avec un maximum de ± 2,0 mm	
	Rectitude des arêtes	Écart maximal admissible de rectitude, par rapport aux dimensions de fabrication	7 cm ≤ N < 15 cm	± 0,75 mm	
			N ≥ 15 cm	± 0,5 % avec un maximum de ± 1,5 mm	
	Angularité	Écart maximal admissible d'angularité, par rapport aux dimensions de fabrication	7 cm ≤ N < 15 cm	± 0,75 mm	
			N ≥ 15 cm	± 0,5 % avec un maximum de ± 2,0 mm	
	Planéité de la surface	Courbure centrale, par rapport à la diagonale, calculée d'après les dimensions de fabrication	7 cm ≤ N < 15 cm	± 0,75 mm	
			N ≥ 15 cm	± 0,5 % avec un maximum de ± 2,0 mm	
		Courbure latérale, par rapport à la dimension de fabrication	7 cm ≤ N < 15 cm	± 0,75 mm	
			N ≥ 15 cm	± 0,5 % avec un maximum de ± 2,0 mm	
		Voile par rapport à la diagonale, calculée d'après les dimensions de fabrication	7 cm ≤ N < 15 cm	± 0,75 mm	
			N ≥ 15 cm	± 0,5 % avec un maximum de ± 2,0 mm	
Propriétés antidérapantes	Pieds nus	20x20 mm ; 50x50 mm ; Hexagone de 50 mm	C		DIN 51097
		100x100 mm ; Hexagone de 100 mm	B		
	Pieds chaussés	20x20 mm ; 50x50 mm ; 100x100 mm ; Hexagone de 50 mm ; Hexagone de 100 mm	R10		DIN 51130
Résistance à la flexion	Charge de rupture à la flexion	Epaisseur ≥ 7,5 mm	F ≥ 1100 N		EN ISO 10545-4
		Epaisseur < 7,5 mm	F ≥ 700 N		
	Résistance à la flexion		Minimum 32 N/mm²		EN ISO 10545-4
Résistance au gel	Aucune altération d'aspect visible à l'œil nu n'est observée après 100 cycles de gel-dégel.				EN ISO 10545-12
Résistance aux produits chimiques	Résistance aux faibles concentrations d'acides et de bases		Classe : 3		EN ISO 10545-13
	Résistance aux fortes concentrations d'acides et de bases		Classe : 3		
Résistance aux taches	Résistance aux agents tachants laissant une trace		Classe : 2		EN ISO 10545-14
	Résistance aux agents tâchants ayant une action chimique / oxydante		Classe : 2		
Composés organiques volatiles	Absence				

INFORMATIONS IMPORTANTES

Variations de taille

Nos carreaux faisant partie de la famille des carreaux pressés à sec à faible absorption d'eau, leur calibre peut varier suivant les tolérances déterminées par les organismes agréés (cahier du CSTB et norme EN 14411 en vigueur). Il est par conséquent indispensable de prévoir une largeur de joint de 2 à 3 mm pour tous nos carreaux fournis en vrac, avec des ajustements potentiellement nécessaires en raison de cette contrainte.

Stockage

Tous les colis doivent être conservés à l'abri de l'humidité, en particulier les mosaïques collées sur papier belle-face afin d'éviter tout risque de décollement. Aucune reprise ne pourra être effectuée en cas de stockage inadapté.

Recommandations relatives aux joints

Il est fortement conseillé de prévoir un joint de 2 à 3 mm entre les différents carreaux, lequel devra être comblé avec un produit de jointoiement à base de ciment gris. Les produits de jointoiement colorés (en particulier de couleur noire) sont très fortement déconseillés en raison du risque de taches dû à leurs colorants très puissants.

Utilisation d'un produit imperméabilisant

L'application d'un produit imperméabilisant doit se faire après la pose du carrelage et uniquement sur des carreaux parfaitement propres et secs (laitance de ciment impérativement nettoyée au préalable). Elle est indispensable pour les zones fortement exposées telles que les douches ou les crédences de cuisine ainsi que pour les carreaux à poser en extérieur afin d'éviter que les produits tachants ne pénètrent dans les pores.

Usage extérieur

Nos carreaux sont parfaitement adaptés à un usage en extérieur (milieu chaud ou froid, sec ou humide). Se référer à la fiche technique pour plus de renseignements.

Couleurs des carreaux et nuances

Nos carreaux étant composés de produits naturels, et notamment d'argile, des variations de nuance sont donc possibles pour un même coloris. Afin de vous assurer d'obtenir des carreaux d'une même nuance, nous vous invitons à ne passer qu'une seule commande pour une seule et même surface. Si toutefois il vous fallait une nuance spécifique, n'hésitez pas à vous rapprocher de votre conseiller pour vérifier sa disponibilité. Accessoires et carreaux étant issus de productions différentes, de légères variations de nuance peuvent être observées.

Échantillons

Nous fournissons des échantillons afin de vous aider à faire votre choix. N'hésitez pas à nous contacter afin d'obtenir un nuancier ou un échantillon spécifique. La nuance des échantillons, bien que proche, peut varier légèrement par rapport au produit livré (voir Couleurs des Carreaux et Nuances ci-dessus).

NOS COLORIS

COLORIS PRÉSENTÉS



GAMME HISTORIQUE



NOTES

UNE ÉDITION LIMITÉE
ENTRE NATURE ET MATIÈRE

Pensée comme une parenthèse créative, cette collection en édition limitée explore les liens profonds entre la nature et la matière. Elle réunit quatre teintes essentielles, terracotta, vert sauge, vert olive et bleu abysse inspirées d'éléments intemporels : la terre, le végétal et l'eau. Chaque couleur est le fruit d'un travail précis sur la matière, où les pigments minéraux, la mise en forme et la cuisson à haute température révèlent toute la richesse du grès cérame. Fidèle au savoir-faire Winckelmans, la collection traduit ces inspirations naturelles en surfaces durables, intenses et parfaitement maîtrisées.

Produite en série limitée, elle incarne une approche à la fois sensible et exigeante : celle d'une matière façonnée pour durer, et de couleurs pensées pour créer des atmosphères uniques. Une collection où l'équilibre entre tradition industrielle et inspiration naturelle donne naissance à une palette singulière, à la fois contemporaine et intemporelle.

FABRIQUÉ EN FRANCE

L'EXCELLENCE DES SAVOIR-FAIRE FRANÇAIS • ENTREPRISE DU PATRIMOINE VIVANT • EPV

SIÈGE ET MANUFACTURE
584 avenue de Dunkerque BP 10147
59461 Lomme Cedex - France

WINCKELMANS PARIS
14 rue Brémontier
75017 Paris - France

WINCKELMANS LILLE
31 rue Esquermoise
59000 Lille - France

www.winckelmans.com
commercial@winckelmans.com
+33 (0)3 20 92 16 54

Winckelmans est une marque déposée de Ets Winckelmans.

Conception : Winckelmans. Juin 2026. Documents et photos non contractuels. Sous réserve d'erreurs typographiques. Imprimé à partir d'encres 100 % végétales.